

香港交易及結算所有限公司及香港聯合交易所有限公司對本公告的內容概不負責，對其準確性或完整性亦不發表任何聲明，並明確表示，概不對因本公告全部或任何部分內容而產生或因倚賴該等內容而引致之任何損失承擔任何責任。



中國太平洋保險(集團)股份有限公司
CHINA PACIFIC INSURANCE (GROUP) CO., LTD.

(於中華人民共和國註冊成立的股份有限公司)
(股份代號：02601)

海外監管公告

本公告乃依據《香港聯合交易所有限公司證券上市規則》第13.10B條的披露義務而作出。

茲載列該公告如下，僅供參考。

承董事會命
中國太平洋保險(集團)股份有限公司
高國富
董事長

中國上海，2014年3月31日

於本公告日期，本公司執行董事為高國富先生和霍聯宏先生；非執行董事為王成然先生、孫小寧女士、楊祥海先生、吳菊民先生、吳俊豪先生、鄭安國先生；和獨立非執行董事為白維先生、林志權先生、周忠惠先生和霍廣文先生。

中国太平洋保险(集团)股份有限公司

已审财务报表

2013年12月31日

目录

	<u>页次</u>
一、 审计报告	1 - 2
二、 已审财务报表	
合并资产负债表	3 - 4
合并利润表	5 - 6
合并股东权益变动表	7 - 8
合并现金流量表	9 - 10
公司资产负债表	11
公司利润表	12
公司股东权益变动表	13 - 14
公司现金流量表	15
财务报表附注	16 - 134
附录 财务报表补充资料	
一、净资产收益率和每股收益	A1
二、中国会计准则与香港财务报告准则编报差异说明	A2



Ernst & Young Hua Ming LLP
Level 16, Ernst & Young Tower
Oriental Plaza
No. 1 East Chang An Avenue
Dong Cheng District
Beijing, China 100738

安永华明会计师事务所（特殊普通合伙）
中国北京市东城区东长安街1号
东方广场安永大楼16层
邮政编码: 100738

Tel 电话: +86 10 5815 3000
Fax 传真: +86 10 8518 8298
ey.com

审计报告

安永华明(2014)审字第60603963_B01号

中国太平洋保险(集团)股份有限公司全体股东:

我们审计了后附的中国太平洋保险(集团)股份有限公司的财务报表,包括2013年12月31日的合并及公司的资产负债表,2013年度的合并及公司的利润表、股东权益变动表和现金流量表以及财务报表附注。

一、管理层对财务报表的责任

编制和公允列报财务报表是中国太平洋保险(集团)股份有限公司管理层的责任。这种责任包括:(1)按照企业会计准则的规定编制财务报表,并使其实现公允反映;(2)设计、执行和维护必要的内部控制,以使财务报表不存在由于舞弊或错误导致的重大错报。

二、注册会计师的责任

我们的责任是在执行审计工作的基础上对财务报表发表审计意见。我们按照中国注册会计师审计准则的规定执行了审计工作。中国注册会计师审计准则要求我们遵守中国注册会计师职业道德守则,计划和执行审计工作以对财务报表是否不存在重大错报获取合理保证。

审计工作涉及实施审计程序,以获取有关财务报表金额和披露的审计证据。选择的审计程序取决于注册会计师的判断,包括对由于舞弊或错误导致的财务报表重大错报风险的评估。在进行风险评估时,注册会计师考虑与财务报表编制和公允列报相关的内部控制,以设计恰当的审计程序。审计工作还包括评价管理层选用会计政策的恰当性和作出会计估计的合理性,以及评价财务报表的总体列报。

我们相信,我们获取的审计证据是充分、适当的,为发表审计意见提供了基础。

审计报告(续)

安永华明(2014)审字第60603963_B01号

三、 审计意见

我们认为,上述财务报表在所有重大方面按照企业会计准则的规定编制,公允反映了中国太平洋保险(集团)股份有限公司2013年12月31日的合并及公司的财务状况以及2013年度的合并及公司的经营成果和现金流量。



安永华明会计师事务所(特殊普通合伙)



中国注册会计师 郭杭翔



中国注册会计师 朱宝钦



中国 北京

2014年3月28日

中国太平洋保险(集团)股份有限公司

合并资产负债表

2013年12月31日

(除特别注明外, 金额单位均为人民币百万元)







资产	附注七	2013年 12月31日	2012年 12月31日
货币资金	1	16,561	23,875
以公允价值计量且其变动计入当期损益的金融资产	2	4,926	1,714
买入返售金融资产	3	2,394	1,115
应收保费	4	4,295	4,041
应收分保账款	5	3,468	4,136
应收利息	6	12,003	13,659
应收分保未到期责任准备金		5,728	3,694
应收分保未决赔款准备金		5,313	4,721
应收分保寿险责任准备金		953	764
应收分保长期健康险责任准备金		5,394	4,942
保户质押贷款		8,444	5,700
定期存款	7	144,317	164,297
可供出售金融资产	8	175,489	135,815
持有至到期投资	9	262,942	248,766
归入贷款及应收款的投资	10	41,320	36,097
长期股权投资	11	11	-
存出资本保证金	12	3,600	3,600
投资性房地产	13	6,795	6,349
固定资产	14	8,120	6,750
在建工程	15	1,945	2,108
无形资产	16	966	798
商誉	17	962	962
递延所得税资产	18	3,178	2,067
其他资产	19	4,409	5,532
资产总计		723,533	681,502

载于第16页至第134页的附注为本财务报表的组成部分

中国太平洋保险(集团)股份有限公司
合并资产负债表(续)
2013年12月31日
(除特别注明外,金额单位均为人民币百万元)

负债和股东权益	附注七	2013年 12月31日	2012年 12月31日
卖出回购金融资产款	21	25,199	50,143
预收保费		4,886	4,376
应付手续费及佣金		1,857	1,596
应付分保账款	22	4,703	3,514
应付职工薪酬	23	1,962	1,777
应交税费	24	1,876	2,159
应付利息		160	266
应付赔付款		10,119	7,298
应付保单红利		13,875	11,711
保户储金及投资款	25	34,520	41,833
未到期责任准备金	26	35,297	31,264
未决赔款准备金	27	25,315	22,340
寿险责任准备金	28	426,736	372,730
长期健康险责任准备金	29	15,188	12,553
长期借款	30	188	-
应付次级债	31	15,500	15,500
递延所得税负债	18	1,021	958
其他负债	32	4,745	3,915
负债合计		623,147	583,933
股本	33	9,062	9,062
资本公积	34	61,587	64,876
盈余公积	35	3,089	2,698
未分配利润	36	25,294	19,596
外币报表折算差额		(64)	(55)
归属于母公司股东权益合计		98,968	96,177
少数股东权益	37	1,418	1,392
股东权益合计		100,386	97,569
负债和股东权益总计		723,533	681,502

第3页至第134页的财务报表由以下人士签署:

 法定代表人	 主管会计工作负责人	 会计机构负责人
		

载于第16页至第134页的附注为本财务报表的组成部分

中国太平洋保险(集团)股份有限公司

合并利润表

2013 年度

(除特别注明外, 金额单位均为人民币百万元)

	附注七	2013 年	2012 年
一、营业收入		193,137	171,451
已赚保费		159,625	147,839
保险业务收入	38	176,923	163,228
其中: 分保费收入		137	148
减: 分出保费		(15,295)	(11,795)
提取未到期责任准备金	39	(2,003)	(3,594)
投资收益	40	32,277	22,374
公允价值变动收益	41	16	99
汇兑损失		(280)	(11)
其他业务收入	42	1,499	1,150
二、营业支出		(181,269)	(165,407)
退保金	43	(19,783)	(12,318)
赔付支出	44	(58,816)	(49,633)
减: 摊回赔付支出		6,901	6,700
提取保险责任准备金	45	(58,663)	(60,169)
减: 摊回保险责任准备金	46	1,228	508
保单红利支出		(4,126)	(3,905)
分保费用		(33)	(30)
营业税金及附加	47	(4,810)	(4,138)
手续费及佣金支出	48	(16,652)	(14,799)
业务及管理费	49	(24,912)	(22,166)
减: 摊回分保费用		5,477	4,087
利息支出	50	(2,755)	(2,288)
其他业务成本	51	(3,062)	(2,778)
计提资产减值准备	52	(1,263)	(4,478)
三、营业利润		11,868	6,044
加: 营业外收入	53	121	108
减: 营业外支出	54	(75)	(39)

载于第 16 页至第 134 页的附注为本财务报表的组成部分



 中国太平洋保险(集团)股份有限公司

 合并利润表(续)

 2013年度

 (除特别注明外, 金额单位均为人民币百万元)

	附注七	2013年	2012年
四、利润总额		11,914	6,113
减: 所得税	55	(2,519)	(983)
五、净利润		9,395	5,130
归属于母公司股东的净利润		9,261	5,077
少数股东损益		134	53
六、每股收益(人民币元)	56		
基本每股收益		1.02	0.59
稀释每股收益		1.02	0.59
七、其他综合损益			
以后会计期间在满足规定条件时将重分类进损益的其他综合损益			
外币报表折算差额		(9)	-
可供出售金融资产		(4,444)	12,202
与可供出售金融资产相关的所得税		1,105	(3,034)
其他综合损益	57	(3,348)	9,168
八、综合收益总额		6,047	14,298
归属于母公司股东的综合收益总额		5,963	14,094
归属于少数股东的综合收益总额		84	204

载于第16页至第134页的附注为本财务报表的组成部分

中国太平洋保险(集团)股份有限公司

合并股东权益变动表

2013年度

(除特别注明外,金额单位均为人民币百万元)

	2013年							
	归属于母公司股东权益				外币报表折算差额		少数股东权益	股东权益合计
	股本	资本公积	盈余公积	未分配利润	外币报表折算差额	小计		
一、本年年初余额	9,062	64,876	2,698	19,596	(55)	96,177	1,392	97,569
二、本年增减变动金额	-	(3,289)	391	5,698	(9)	2,791	26	2,817
(一) 净利润	-	-	-	9,261	-	9,261	134	9,395
(二) 其他综合损益(附注七、57)	-	(3,289)	-	-	(9)	(3,298)	(50)	(3,348)
综合收益总额	-	(3,289)	-	9,261	(9)	5,963	84	6,047
(三) 利润分配	-	-	391	(3,563)	-	(3,172)	(58)	(3,230)
1.提取盈余公积	-	-	391	(391)	-	-	-	-
2.对股东的分配	-	-	-	(3,172)	-	(3,172)	(58)	(3,230)
三、本年年末余额	9,062	61,587	3,089	25,294	(64)	98,968	1,418	100,386

于2013年12月31日,本集团未分配利润余额中包含归属于母公司的子公司当年提取的盈余公积和一般风险准备金额分别为人民币8.98亿元和人民币8.69亿元。

中国太平洋保险(集团)股份有限公司

合并股东权益变动表(续)

2013年度

(除特别注明外,金额单位均为人民币百万元)

	2012年					
	归属于母公司股东权益					
	股本	资本公积	盈余公积	未分配利润	外币报表 折算差额	小计
一、本年初余额	8,600	48,024	2,234	17,993	(55)	76,796
二、本年增减变动金额	462	16,852	464	1,603	-	19,381
(一) 净利润	-	-	-	5,077	-	5,077
(二) 其他综合损益(附注七、57)	-	9,017	-	-	-	9,017
综合收益总额	-	9,017	-	5,077	-	14,094
(三) 股东投入和减少资本	462	7,835	-	-	-	8,297
1. 股东投入资本	462	7,835	-	-	-	8,297
(四) 利润分配	-	-	464	(3,474)	-	(3,010)
1. 提取盈余公积	-	-	464	(464)	-	-
2. 对股东的分配	-	-	-	(3,010)	-	(3,010)
三、本年年末余额	9,062	64,876	2,698	19,596	(55)	96,177
						1,392
						97,569

于2012年12月31日,本集团未分配利润余额中包含归属于母公司的子公司当年提取的盈余公积和一般风险准备金额分别为人民币5.26亿元和人民币5.07亿元。

中国太平洋保险(集团)股份有限公司

合并现金流量表

2013年度

(除特别注明外, 金额单位均为人民币百万元)

	附注七	2013年	2012年
一、经营活动产生的现金流量			
收到原保险合同保费取得的现金		177,155	161,689
收到的税收返还		1,831	22
收到其他与经营活动有关的现金		1,121	991
经营活动现金流入小计		180,107	162,702
支付原保险合同赔付款项的现金		(54,519)	(44,743)
支付再保业务现金净额		(567)	(1,510)
保户储金及投资款净减少额		(9,232)	(7,029)
支付手续费及佣金的现金		(16,385)	(14,615)
支付保单红利的现金		(1,450)	(958)
支付给职工以及为职工支付的现金		(11,705)	(10,762)
支付的各项税费		(7,830)	(6,893)
支付其他与经营活动有关的现金	58	(33,305)	(24,068)
经营活动现金流出小计		(134,993)	(110,578)
经营活动产生的现金流量净额	60	45,114	52,124
二、投资活动产生的现金流量			
收回投资收到的现金		144,902	76,885
取得投资收益收到的现金		32,093	23,702
处置固定资产、无形资产和其他长期资产收到的现金净额		70	56
投资活动现金流入小计		177,065	100,643
投资支付的现金		(190,203)	(166,887)
保户质押贷款净增加额		(2,807)	(1,691)
取得子公司及其他营业单位支付的现金净额		(389)	-
购建固定资产、无形资产和其他长期资产支付的现金		(3,676)	(3,057)
投资活动现金流出小计		(197,075)	(171,635)
投资活动使用的现金流量净额		(20,010)	(70,992)

载于第 16 页至第 134 页的附注为本财务报表的组成部分



 中国太平洋保险(集团)股份有限公司

 合并现金流量表(续)

 2013年度

 (除特别注明外, 金额单位均为人民币百万元)

	附注七	2013年	2012年
三、筹资活动产生的现金流量			
吸收投资收到的现金		-	8,314
发行次级债收到的现金		-	7,500
收到的其他与筹资活动有关的现金		-	17,943
筹资活动现金流入小计		-	33,757
偿还债务支付的现金		(2)	-
分配股利、利润或偿付利息支付的现金		(5,671)	(4,849)
支付的其他与筹资活动有关的现金		(24,908)	(12)
筹资活动现金流出小计		(30,581)	(4,861)
筹资活动(使用)/产生的现金流量净额		(30,581)	28,896
四、汇率变动对现金及现金等价物的影响		(178)	(4)
五、现金及现金等价物净(减少)/增加额	60	(5,655)	10,024
加: 年初现金及现金等价物余额	59,60	24,990	14,966
六、年末现金及现金等价物余额	59,60	19,335	24,990

载于第 16 页至第 134 页的附注为本财务报表的组成部分

中国太平洋保险(集团)股份有限公司
 资产负债表
 2013年12月31日
 (除特别注明外, 金额单位均为人民币百万元)

资产	附注九	2013年 12月31日	2012年 12月31日
货币资金		2,762	9,550
以公允价值计量且其变动计入当期损益的金融资产	1	41	37
买入返售金融资产	2	100	-
应收利息		493	333
定期存款	3	6,407	7,672
可供出售金融资产	4	16,527	7,617
持有至到期投资	5	1,945	2,275
归入贷款及应收款的投资	6	-	1,200
长期股权投资	7	54,813	54,663
投资性房地产	8	2,345	2,377
固定资产		325	428
在建工程		673	76
无形资产		70	67
递延所得税资产		284	150
其他资产	9	376	258
资产总计		87,161	86,703
负债和股东权益			
应付职工薪酬		152	145
应交税费		46	48
其他负债	10	600	482
负债合计		798	675
股本		9,062	9,062
资本公积	11	65,619	66,029
盈余公积		2,785	2,394
未分配利润		8,897	8,543
股东权益合计		86,363	86,028
负债和股东权益总计		87,161	86,703

载于第16页至第134页的附注为本财务报表的组成部分



 中国太平洋保险(集团)股份有限公司

 利润表

 2013年度

 (除特别注明外, 金额单位均为人民币百万元)

附注九	2013年	2012年
一、营业收入	4,919	5,788
投资收益	4,543	5,375
公允价值变动损失	(3)	-
汇兑损失	(236)	(9)
其他业务收入	615	422
二、营业支出	(918)	(1,151)
营业税金及附加	(55)	(44)
业务及管理费	(704)	(754)
利息支出	(10)	(13)
其他业务成本	(82)	(80)
计提资产减值准备	(67)	(260)
三、营业利润	4,001	4,637
加: 营业外收入	3	9
减: 营业外支出	-	(1)
四、利润总额	4,004	4,645
减: 所得税	(87)	(8)
五、净利润	3,917	4,637
六、其他综合损益	13	
以后会计期间在满足规定条件时将重分类进损益的其他综合损益		
可供出售金融资产	(547)	571
与可供出售金融资产相关的所得税	137	(143)
其他综合损益	(410)	428
七、综合收益总额	3,507	5,065

载于第 16 页至第 134 页的附注为本财务报表的组成部分

中国太平洋保险(集团)股份有限公司
 股东权益变动表
 2013 年度
 (除特别注明外, 金额单位均为人民币百万元)

	2013 年			未分配 利润	股东权益 合计
	股本	资本公积	盈余公积		
一、 本年年初余额	9,062	66,029	2,394	8,543	86,028
二、 本年增减变动金额	-	(410)	391	354	335
(一) 净利润	-	-	-	3,917	3,917
(二) 其他综合损益(附注九、13)	-	(410)	-	-	(410)
综合收益总额	-	(410)	-	3,917	3,507
(三) 利润分配	-	-	391	(3,563)	(3,172)
1.提取盈余公积	-	-	391	(391)	-
2.对股东的分配	-	-	-	(3,172)	(3,172)
三、 本年年末余额	9,062	65,619	2,785	8,897	86,363

载于第 16 页至第 134 页的附注为本财务报表的组成部分

中国太平洋保险(集团)股份有限公司

股东权益变动表(续)

2013 年度

(除特别注明外, 金额单位均为人民币百万元)

	2012 年				股东权益 合计
	股本	资本公积	盈余公积	未分配 利润	
一、 本年年初余额	8,600	57,766	1,930	7,380	75,676
二、 本年增减变动金额	462	8,263	464	1,163	10,352
(一) 净利润	-	-	-	4,637	4,637
(二) 其他综合损益(附注九、13)	-	428	-	-	428
综合收益总额	-	428	-	4,637	5,065
(三) 股东投入和减少资本	462	7,835	-	-	8,297
1. 股东投入资本	462	7,835	-	-	8,297
(四) 利润分配	-	-	464	(3,474)	(3,010)
1. 提取盈余公积	-	-	464	(464)	-
2. 对股东的分配	-	-	-	(3,010)	(3,010)
三、 本年年末余额	9,062	66,029	2,394	8,543	86,028

载于第 16 页至第 134 页的附注为本财务报表的组成部分

中国太平洋保险(集团)股份有限公司

现金流量表

2013年度

(除特别注明外, 金额单位均为人民币百万元)

	附注九	2013年	2012年
一、经营活动产生的现金流量			
收到其他与经营活动有关的现金		739	652
经营活动现金流入小计		739	652
支付给职工以及为职工支付的现金		(407)	(358)
支付的各项税费		(132)	(60)
支付其他与经营活动有关的现金		(357)	(210)
经营活动现金流出小计		(896)	(628)
经营活动(使用)/产生的现金流量净额	14	(157)	24
二、投资活动产生的现金流量			
收回投资收到的现金		15,937	5,505
取得投资收益收到的现金		4,377	5,426
处置固定资产、无形资产和其他长期资产收回的现金净额		-	10
投资活动现金流入小计		20,314	10,941
投资支付的现金		(22,659)	(6,496)
投资子公司、联营企业及合营企业支付的现金净额		(150)	-
购建固定资产、无形资产和其他长期资产支付的现金		(712)	(118)
投资活动现金流出小计		(23,521)	(6,614)
投资活动(使用)/产生的现金流量净额		(3,207)	4,327
三、筹资活动产生的现金流量			
吸收投资收到的现金		-	8,314
筹资活动现金流入小计		-	8,314
分配股利、利润或偿付利息支付的现金		(3,182)	(3,023)
支付其他与筹资活动有关的现金		(5)	(912)
筹资活动现金流出小计		(3,187)	(3,935)
筹资活动(使用)/产生的现金流量净额		(3,187)	4,379
四、汇率变动对现金及现金等价物的影响		(137)	(3)
五、现金及现金等价物净(减少)/增加额	14	(6,688)	8,727
加: 年初现金及现金等价物余额	14	9,550	823
六、年末现金及现金等价物余额	14	2,862	9,550

载于第16页至第134页的附注为本财务报表的组成部分

中国太平洋保险(集团)股份有限公司
财务报表附注
2013年12月31日
(除特别注明外, 金额单位均为人民币百万元)

一、 本集团的基本情况

中国太平洋保险(集团)股份有限公司(以下简称“本公司”)是经中华人民共和国国务院批准, 根据中国保险监督管理委员会(以下简称“中国保监会”)[2001]239号文批准, 于2001年10月由原中国太平洋保险公司改制而成。改制后本公司于2001年10月24日取得了由中华人民共和国国家工商行政管理总局新核发的注册号为1000001001110的企业法人营业执照, 原总股本为人民币20.0639亿元, 注册地为上海。本公司分别于2002年及2007年2月至2007年4月, 通过向老股东增资和吸收新股东的方式发行新股, 将总股本增加至人民币67亿元。

本公司于2007年12月在上海证券交易所首次公开发行10亿股普通股A股股票, 总股本增加至人民币77亿元。本公司发行的A股股票已于2007年12月25日在上海证券交易所上市。

本公司于2009年12月在全球公开发售境外上市外资股(“H股”), H股发行完成后, 总股本增加至人民币86亿元。本公司发行的H股股票已于2009年12月23日在香港联合交易所主板上市。

本公司于2012年11月非公开发行4.62亿股H股股票, 总股本增加至人民币90.62亿元, 并于2012年12月获得了中国保监会对于本公司注册资本变更的批准。本公司于2013年2月5日取得注册号为100000000011107的企业法人营业执照。

本公司经批准的经营范围为: 控股投资保险企业; 监督管理控股投资保险企业的各类国内、国际再保险业务; 监督管理控股投资保险企业的资金运用业务; 经批准参加国际保险活动。本公司及下属子公司(以下统称“本集团”)主要的经营业务为: 按有关法律法规的规定经营财产保险、人身保险和养老金及年金业务, 并从事资金运用业务等。

二、 财务报表的编制基础

本财务报表按照中国财政部于2006年2月颁布的《企业会计准则—基本准则》以及其后颁布及修订的具体会计准则、应用指南、解释以及其他相关规定(统称“企业会计准则”)编制。

本财务报表以本集团持续经营为基础列报。

中国太平洋保险(集团)股份有限公司
财务报表附注(续)
2013年12月31日
(除特别注明外, 金额单位均为人民币百万元)

二、 财务报表的编制基础(续)

遵循企业会计准则的声明

本财务报表符合企业会计准则的要求, 真实、完整地反映了本公司及本集团于2013年12月31日的财务状况以及2013年度的经营成果和现金流量。

三、 重要会计政策和会计估计

本公司及本集团2013年度财务报表所载财务信息根据下列依照企业会计准则所制订的主要会计政策和会计估计编制。

1. 采用若干修订后/新会计准则

2014年1至3月, 财政部制定了《企业会计准则第39号——公允价值计量》、《企业会计准则第40号——合营安排》; 修订印发了《企业会计准则第30号——财务报表列报》、《企业会计准则第9号——职工薪酬》、《企业会计准则第33号——合并财务报表》、《企业会计准则第2号——长期股权投资》。上述6项会计准则均自2014年7月1日起施行, 但鼓励在境外上市的企业提前执行。本公司作为境外上市公司, 在编制2013年度财务报表时, 执行了上述6项会计准则, 并按照相关的衔接规定进行了处理。

上述会计准则的变化, 除导致新制定或修订部分会计政策外, 不会对本集团的财务状况及经营成果产生重大影响。

2. 会计年度

本集团会计年度采用公历年度, 即每年自1月1日起至12月31日止。

3. 记账本位币

本公司及本公司在中国大陆设立的子公司、合营企业及联营企业以人民币为记账本位币; 本公司在中国大陆以外国家或地区设立的子公司根据其经营所处的主要经济环境自行决定其记账本位币, 编制财务报表时折算为人民币。

本集团编制本财务报表所采用的货币为人民币。除有特别说明外, 均以人民币百万元为单位表示。

中国太平洋保险(集团)股份有限公司
财务报表附注(续)
2013年12月31日
(除特别注明外, 金额单位均为人民币百万元)

三、 重要会计政策和会计估计(续)

4. 记账基础和计价原则

会计核算以权责发生制为基础, 除某些金融工具及若干保险责任准备金外, 均以历史成本为计价原则。资产如果发生减值, 则按照相关规定计提相应的减值准备。

本公司下属中国太平洋财产保险股份有限公司(以下简称“太保产险”)和中国太平洋人寿保险股份有限公司(以下简称“太保寿险”)设立时, 将本公司作为投资投入以及其向本公司收购的资产和负债, 按其经国有资产管理部门确认的评估值作为入账价值。本集团在合并财务报表中将以评估值计价的资产还原为历史成本。

5. 企业合并

企业合并, 是指将两个或两个以上单独的企业合并形成一个报告主体的交易或事项。企业合并分为同一控制下企业合并和非同一控制下企业合并。

同一控制下企业合并

参与合并的企业在合并前后均受同一方或相同的多方最终控制, 且该控制并非暂时性的, 为同一控制下的企业合并。同一控制下的企业合并, 在合并日取得对其他参与合并企业控制权的一方为合并方, 参与合并的其他企业为被合并方。合并日指合并方实际取得对被合并方控制权的日期。

合并方在企业合并中取得的资产和负债, 按合并日在被合并方的账面价值计量。合并方取得的净资产账面价值与支付的合并对价的账面价值(或发行股份面值总额)的差额, 调整资本公积中的股本溢价, 不足冲减的, 调整留存收益。

合并方为进行企业合并发生的各项直接费用, 于发生时计入当期损益。

中国太平洋保险(集团)股份有限公司
财务报表附注(续)
2013年12月31日
(除特别注明外, 金额单位均为人民币百万元)

三、 重要会计政策和会计估计(续)

5. 企业合并(续)

非同一控制下的企业合并

参与合并的企业在合并前后不受同一方或相同的多方最终控制的, 为非同一控制下的企业合并。非同一控制下的企业合并, 在购买日取得对其他参与合并企业控制权的一方为购买方, 参与合并的其他企业为被购买方。购买日为购买方实际取得对被购买方控制权的日期。

对于非同一控制下的企业合并, 合并成本为购买日购买方为取得对被购买方的控制权而付出的资产、发生或承担的负债以及发行的权益性证券的公允价值。购买方为企业合并发生的审计、法律服务、评估咨询等中介费用以及其他相关管理费用, 于发生时计入当期损益; 购买方作为合并对价发行的权益性证券或债务性证券的交易费用, 计入权益性证券或债务性证券的初始确认金额。

通过多次交易分步实现的企业合并的, 区分个别财务报表和合并财务报表分别进行相关会计处理:

- (1) 在个别财务报表中, 应当以购买日之前所持被购买方的股权投资的账面价值与购买日新增投资成本之和, 作为该项投资的初始投资成本; 购买日之前持有的被购买方的股权涉及其他综合收益的, 应当在处置该项投资时将与其相关的其他综合收益转入当期投资收益。
- (2) 在合并财务报表中, 对于购买日之前持有的被购买方的股权, 按照该股权在购买日的公允价值进行重新计量, 公允价值与其账面价值的差额计入当期投资收益; 购买日之前持有的被购买方的股权涉及其他综合收益的, 与其相关的其他综合收益应当转为购买日所属当期投资收益。

在合并合同中对可能影响合并成本的未来事项作出约定的, 购买日如果估计未来事项很可能发生并且对合并成本的影响金额能够可靠计量的, 也计入合并成本。

非同一控制下企业合并中所取得的被购买方可辨认资产、负债及或有负债在收购日以公允价值计量。购买方在购买日取得被购买方可辨认资产和负债, 应当结合购买日存在的合同条款、经营政策、并购政策等相关因素进行分类或指定, 主要包括被购买方的金融资产和金融负债的分类、套期关系的指定、嵌入衍生工具的分拆等。但是, 合并中如涉及租赁合同和保险合同且在购买日对合同条款作出修订的, 应当结合修订的条款和其他因素对合同进行分类。

中国太平洋保险(集团)股份有限公司
财务报表附注(续)
2013年12月31日
(除特别注明外,金额单位均为人民币百万元)

三、重要会计政策和会计估计(续)

5. 企业合并(续)

非同一控制下的企业合并(续)

合并成本大于合并中取得的被购买方可辨认净资产公允价值份额的差额,确认为商誉。合并成本小于合并中取得的被购买方可辨认净资产公允价值份额的,首先对取得的被购买方各项可辨认资产、负债及或有负债的公允价值以及合并成本的计量进行复核,复核后合并成本仍小于合并中取得的被购买方可辨认净资产公允价值份额的,其差额计入当期损益。

在企业合并中,购买方取得被购买方的可抵扣暂时性差异,在购买日不符合递延所得税资产确认条件的,不予以确认。购买日后12个月内,如取得新的或进一步的信息表明购买日的相关情况已经存在,预期被购买方在购买日可抵扣暂时性差异带来的经济利益能够实现的,应当确认相关的递延所得税资产,同时减少商誉,商誉不足冲减的,差额部分确认为当期损益;除上述情况以外,确认与企业合并相关的递延所得税资产,应当计入当期损益。

6. 合并财务报表

合并财务报表的合并范围以控制为基础确定,包括本公司及全部子公司2013年度的财务报表。子公司,是指被本公司控制的主体(含企业、被投资单位中可分割的部分,以及本公司所控制的结构化主体等)。

编制合并财务报表时,子公司采用与本公司一致的会计年度和会计政策。本集团内部各公司之间的所有交易产生的损益和未实现损益及往来于合并时全额抵销。

纳入合并范围的子公司的所有者权益中不属于本集团所拥有的部分作为少数股东权益在合并财务报表中单独列示。

对于通过非同一控制下的企业合并取得的子公司,被购买方的经营成果和现金流量自本集团取得控制权之日起纳入合并财务报表,直至本集团对其控制权终止。在编制合并财务报表时,以购买日确定的各项可辨认资产、负债及或有负债的公允价值为基础对子公司的财务报表进行调整。

对于通过同一控制下的企业合并取得的子公司,被合并方的经营成果和现金流量自合并当期期初纳入合并财务报表。编制比较合并财务报表时,对前期财务报表的相关项目进行调整,视同合并后形成的报告主体自最终控制方开始实施控制时一直存在。

中国太平洋保险(集团)股份有限公司
财务报表附注(续)
2013年12月31日
(除特别注明外, 金额单位均为人民币百万元)

三、 重要会计政策和会计估计(续)

6. 合并财务报表(续)

如果相关事实和情况的变化导致对控制要素中的一项或多项发生变化的, 本集团重新评估是否控制被投资方。

在合并财务报表中, 子公司少数股东分担的当期亏损超过了少数股东在该子公司期初所有者权益中所享有的份额的, 其余额仍应当冲减少数股东权益。

本集团自子公司的少数股东处购买股权, 按以下方法进行核算:

- (1) 母公司购买子公司少数股权所形成的长期股权投资, 按照长期股权投资的会计政策处理;
- (2) 在编制合并财务报表时, 因购买少数股权新取得的长期股权投资与按照新增持股比例计算应享有子公司自购买日(或合并日)开始持续计算的净资产份额之间的差额, 应当调整所有者权益(资本公积), 资本公积不足冲减的, 调整留存收益。

纳入合并范围的子公司详列于附注六。

因处置部分股权投资或其他原因丧失了对原有子公司控制权的, 区分个别财务报表和合并财务报表分别进行相关会计处理:

- (1) 在个别财务报表中, 对于剩余股权按其账面价值确认为长期股权投资或其他相关金融资产; 处置后的剩余股权能够对原有子公司实施共同控制或重大影响的, 按有关成本法转为权益法的相关规定进行会计处理;
- (2) 在合并财务报表中, 对于剩余股权按照其在丧失控制权日的公允价值进行重新计量; 处置股权取得的对价与剩余股权公允价值之和, 减去按原持股比例计算应享有原有子公司自购买日开始持续计算的净资产的份额之间的差额, 计入丧失控制权当期的投资收益; 与原有子公司股权投资相关的其他综合收益, 应当在丧失控制权时转为当期投资收益。

7. 现金等价物

现金等价物, 是指本集团持有的期限短、流动性强、易于转换为已知金额的现金、价值变动风险很小的投资。

中国太平洋保险(集团)股份有限公司
财务报表附注(续)
2013年12月31日
(除特别注明外, 金额单位均为人民币百万元)

三、重要会计政策和会计估计(续)

8. 外币折算

本集团对于发生的外币交易, 将外币金额折算为记账本位币金额。

外币交易在初始确认时, 采用交易发生日的即期汇率将外币金额折算为记账本位币金额。于资产负债表日, 对于外币货币性项目采用资产负债表日即期汇率折算, 由此产生的汇兑差额, 除属于与购建符合资本化条件的资产相关的外币专门借款产生的汇兑差额按照借款费用资本化的原则处理之外, 均计入当期损益。以历史成本计量的外币非货币性项目, 仍采用交易发生日的即期汇率折算, 不改变其记账本位币金额。以公允价值计量的外币非货币性项目, 采用公允价值确定日的即期汇率折算, 由此产生的汇兑差额计入当期损益或其他综合收益。

对于境外经营, 本集团在编制财务报表时将其记账本位币折算为人民币: 对资产负债表中的资产和负债项目, 采用资产负债表日的即期汇率折算, 股东权益项目除“未分配利润”项目外, 其他项目采用发生时的即期汇率折算; 利润表中的收入和费用项目, 采用交易发生当期平均汇率折算。按照上述折算产生的外币财务报表折算差额, 确认为其他综合收益并在资产负债表中股东权益项目下单独列示。处置境外经营时, 将与该境外经营相关的外币财务报表折算差额转入处置当期损益, 部分处置的按处置比例计算。

外币现金流量以及境外子公司的现金流量, 采用现金流量发生当期平均汇率折算。汇率变动对现金的影响额作为调节项目, 在现金流量表中单独列报。

9. 买入返售金融资产及卖出回购金融资产款

买入返售金融资产是指按规定进行证券回购业务而融出的资金, 按买入证券实际支付的成本入账, 并在证券持有期内按实际利率计提买入返售证券收入, 计入当期损益。

卖出回购金融资产款是指按规定进行证券回购业务而融入的资金, 按卖出证券实际收到的金额入账, 并在证券卖出期内按实际利率计提卖出回购证券支出, 计入当期损益。

中国太平洋保险(集团)股份有限公司
财务报表附注(续)
2013年12月31日
(除特别注明外, 金额单位均为人民币百万元)

三、重要会计政策和会计估计(续)

10. 保户质押贷款

保户质押贷款是指在保单有效期内, 本集团根据投保人的申请以保单为质押, 以不超过申请借款时保单现金价值的一定百分比发放的贷款。根据不同险种条款的约定, 最高可贷金额为保单现金价值的70%至90%不等, 贷款到期前不能增加贷款金额, 贷款到期时投保人归还贷款利息后, 可办理续贷。贷款的期限自投保人领款之日开始计算, 根据不同险种最长为6个月或1年, 到期一次性偿还贷款本息。

保单在贷款期间, 如因解约、减保、理赔、满期或年金给付发生退费或给付时, 先将有关款项优先偿还贷款利息和本金, 若有余额, 再行给付。

11. 长期股权投资

长期股权投资, 是指投资方对被投资单位实施控制、重大影响的权益性投资, 以及对其合营企业的权益性投资。长期股权投资在取得时以初始投资成本进行初始计量。

本公司能够对被投资单位实施控制的长期股权投资, 在本公司个别财务报表中采用成本法核算。控制, 是指拥有对被投资方的权力, 通过参与被投资方的相关活动而享有可变回报, 并且有能力运用对被投资方的权力影响回报金额。

采用成本法时, 长期股权投资按初始投资成本计价, 被投资单位宣告分派的现金股利或利润, 确认为当期投资收益。本集团按照上述规定确认自被投资单位应分得的现金股利或利润后, 同时考虑长期股权投资是否发生减值。在判断该类长期股权投资是否存在减值迹象时, 关注长期股权投资的账面价值是否大于享有被投资单位净资产(包括相关商誉)账面价值的份额等情况。

本集团对被投资单位具有共同控制或重大影响的, 长期股权投资采用权益法核算。共同控制, 是指按照相关约定对某项安排所共有的控制, 并且该安排的相关活动必须经过分享控制权的参与方一致同意后才能决策。重大影响, 是指对一个企业的财务和经营政策有参与决策的权力, 但并不能够控制或者与其他方一起共同控制这些政策的制定。在确定能否对被投资单位实施共同控制或施加重大影响时, 本集团以直接或间接持有被投资单位的表决权股份为基础, 同时考虑本集团及其他方持有的现行可执行潜在表决权在假定转换为对被投资单位的股权后产生的影响。

中国太平洋保险(集团)股份有限公司
财务报表附注(续)
2013年12月31日
(除特别注明外, 金额单位均为人民币百万元)

三、 重要会计政策和会计估计(续)

11. 长期股权投资(续)

采用权益法时, 长期股权投资的初始投资成本大于投资时应享有被投资单位可辨认净资产公允价值份额的, 归入长期股权投资的初始投资成本; 长期股权投资的初始投资成本小于投资时应享有被投资单位可辨认净资产公允价值份额的, 其差额计入当期损益, 同时调整长期股权投资的成本。

采用权益法时, 取得长期股权投资后, 按照应享有或应分担的被投资单位实现的净损益的份额, 确认投资损益并调整长期股权投资的账面价值。在确认应享有被投资单位净损益的份额时, 以取得投资时被投资单位各项可辨认资产等的公允价值为基础, 按照本集团的会计政策及会计期间, 并抵销与联营企业及合营企业之间发生的内部交易损益按照持股比例计算归属于投资企业的部分(但内部交易损失属于资产减值损失的, 应全额确认), 对被投资单位的净利润进行调整后确认。按照被投资单位宣告分派的利润或现金股利计算应分得的部分, 相应减少长期股权投资的账面价值。本集团确认被投资单位发生的净亏损, 以长期股权投资的账面价值以及其他实质上构成对被投资单位净投资的长期权益减记至零为限, 本集团负有承担额外损失义务的除外。对于被投资单位除净损益以外股东权益的其他变动, 调整长期股权投资的账面价值并计入股东权益, 待处置该项投资时按相应比例转入当期损益。

处置长期股权投资, 其账面价值与实际取得价款的差额, 计入当期损益。采用权益法核算的长期股权投资, 在处置该项投资时, 采用与被投资单位直接处置相关资产或负债相同的基础, 按相应比例对原计入其他综合收益的部分进行会计处理。

12. 投资性房地产

投资性房地产, 是指为赚取租金或资本增值, 或两者兼有而持有的房地产, 包括已出租的建筑物。

投资性房地产按照成本进行初始计量。与投资性房地产有关的后续支出, 如果与该资产有关的经济利益很可能流入且其成本能够可靠地计量, 则计入投资性房地产成本。否则, 于发生时计入当期损益。

中国太平洋保险(集团)股份有限公司
 财务报表附注(续)
 2013年12月31日
 (除特别注明外, 金额单位均为人民币百万元)

三、 重要会计政策和会计估计(续)

12. 投资性房地产(续)

本集团采用成本模式对投资性房地产进行后续计量。投资性房地产折旧采用年限平均法计提, 其使用寿命、预计净残值率及年折旧率如下:

类别	使用寿命	预计净残值率	年折旧率
房屋及建筑物	30-70年	3%	1.39%至3.23%

本集团至少于每年年度终了, 对投资性房地产的使用寿命、预计净残值和折旧方法进行复核, 必要时进行调整。

当且仅当有确凿证据表明投资性房地产之用途已改变时确认投资性房地产的转入和转出。

13. 固定资产

固定资产, 是指为提供劳务、出租或经营管理而持有的, 使用寿命超过一个会计年度的有形资产。

固定资产仅在与其有关的经济利益很可能流入本集团, 且其成本能够可靠地计量时才予以确认。与固定资产有关的后续支出, 符合该确认条件的, 计入固定资产成本; 否则, 在发生时计入当期损益。

固定资产按照成本进行初始计量。购置固定资产的成本包括购买价款, 相关税费, 以及为使固定资产达到预定可使用状态前所发生的可直接归属于该资产的其他支出。

固定资产的折旧采用年限平均法计提, 各类固定资产的使用寿命、预计净残值率及年折旧率如下:

类别	使用寿命	预计净残值率	年折旧率
房屋及建筑物	30-70年	3%	1.39%至3.23%
运输设备	3-8年	3% - 5%	12.13%至32.33%
其他设备	3-10年	0% - 5%	10%至33.33%

本集团至少于每年年度终了, 对固定资产的使用寿命、预计净残值和折旧方法进行复核, 必要时进行调整。

中国太平洋保险(集团)股份有限公司
财务报表附注(续)
2013年12月31日
(除特别注明外, 金额单位均为人民币百万元)

三、 重要会计政策和会计估计(续)

14. 在建工程

在建工程成本按实际工程支出确定, 包括在建期间发生的各项必要工程支出、工程达到预定可使用状态前的应予资本化的借款费用以及其他相关费用等。

在建工程在达到预定可使用状态时转入固定资产。

15. 无形资产

本集团的无形资产按照成本进行初始计量。

无形资产按照其能为本集团带来经济利益的期限确定使用寿命, 无法预见其为本集团带来经济利益期限的作为使用寿命不确定的无形资产。

各项无形资产的使用寿命如下:

<u>类别</u>	<u>使用寿命</u>
土地使用权	30-50年
营业用房及房屋使用权	20-50年
软件使用权	3-5年

本集团取得的土地使用权, 通常作为无形资产核算。外购土地及建筑物支付的价款在土地使用权和建筑物之间进行分配, 难以合理分配的, 全部作为固定资产处理。

使用寿命有限的无形资产, 在其使用寿命内采用直线法摊销。本集团至少于每年年度终了, 对使用寿命有限的无形资产的使用寿命及摊销方法进行复核, 必要时进行调整。

本集团将内部研究开发项目的支出, 区分为研究阶段支出和开发阶段支出。研究阶段的支出, 于发生时计入当期损益。开发阶段的支出, 只有在同时满足下列条件时, 才能予以资本化, 即: 完成该无形资产以使其能够使用或出售在技术上具有可行性; 具有完成该无形资产并使用或出售的意图; 无形资产产生经济利益的方式, 包括能够证明运用该无形资产生产的产品存在市场或无形资产自身存在市场, 无形资产将在内部使用的, 能够证明其有用性; 有足够的技术、财务资源和其他资源支持, 以完成该无形资产的开发, 并有能力使用或出售该无形资产; 归属于该无形资产开发阶段的支出能够可靠地计量。不满足上述条件的开发支出, 于发生时计入当期损益。

中国太平洋保险(集团)股份有限公司
财务报表附注(续)
2013年12月31日
(除特别注明外, 金额单位均为人民币百万元)

三、 重要会计政策和会计估计(续)

16. 抵债资产

抵债资产是指本集团依法行使债权或担保物权而受偿于债务人、担保人或第三人的实物资产或财产权利。

抵债资产以取得时的公允价值入账, 重组债权账面价值与所取得抵债资产的公允价值之间的差额, 先冲减重组债权所计提的减值准备, 减值准备不足冲减的部分, 计入当期损益。抵债资产不计提折旧或进行摊销, 本集团于资产负债表日对其公允价值进行评估并进行减值测试, 必要时进行调整。

17. 金融工具

金融工具, 是指形成一个企业的金融资产, 并形成其他单位的金融负债或权益工具的合同。

金融工具的确认和终止确认

本集团于成为金融工具合同的一方时确认一项金融资产或金融负债。

满足下列条件的, 终止确认金融资产(或金融资产的一部分, 或一组类似金融资产的一部分):

- (1) 收取金融资产现金流量的权利届满;
- (2) 转移了收取金融资产现金流量的权利, 或在“过手”协议下承担了及时将收取的现金流量全额支付给第三方的义务; 并且(a)实质上转让了金融资产所有权上几乎所有的风险和报酬, 或(b)虽然实质上既没有转移也没有保留金融资产所有权上几乎所有的风险和报酬, 但放弃了对该金融资产的控制。

如果金融负债的责任已履行、撤销或届满, 则对金融负债进行终止确认。如果现有金融负债被同一债权人以实质上几乎完全不同条款的另一金融负债所取代, 或者现有负债的条款几乎全部被实质性修改, 则此类替换或修改作为终止确认原负债和确认新负债处理, 差额计入当期损益。

以常规方式买卖金融资产, 按交易日会计进行确认和终止确认。常规方式买卖金融资产, 是指按照合同条款的约定, 在法规或通行惯例规定的期限内收取或交付金融资产。交易日, 是指本集团承诺买入或卖出金融资产的日期。

中国太平洋保险(集团)股份有限公司
财务报表附注(续)
2013年12月31日
(除特别注明外, 金额单位均为人民币百万元)

三、 重要会计政策和会计估计(续)

17. 金融工具(续)

金融资产分类和计量

本集团的金融资产于初始确认时分为以下四类: 以公允价值计量且其变动计入当期损益的金融资产、持有至到期投资、贷款和应收款项、可供出售金融资产。本集团在初始确认时确定金融资产的分类。金融资产在初始确认时以公允价值计量。对于以公允价值计量且其变动计入当期损益的金融资产, 相关交易费用直接计入当期损益, 其他类别的金融资产相关交易费用计入其初始确认金额。

以公允价值计量且其变动计入当期损益的金融资产

以公允价值计量且其变动计入当期损益的金融资产, 包括交易性金融资产和初始确认时指定为以公允价值计量且其变动计入当期损益的金融资产。交易性金融资产是指满足下列条件之一的金融资产: 取得该金融资产的目的是为了在短期内出售; 属于进行集中管理的可辨认金融工具组合的一部分, 且有客观证据表明企业近期采用短期获利方式对该组合进行管理; 属于衍生工具, 但是, 被指定且为有效套期工具的衍生工具、属于财务担保合同的衍生工具、与在活跃市场中没有报价且其公允价值不能可靠计量的权益工具投资挂钩并须通过交付该权益工具结算的衍生工具除外。对于此类金融资产, 采用公允价值进行后续计量, 所有已实现和未实现的损益均计入当期损益。与以公允价值计量且其变动计入当期损益的金融资产相关的股利或利息收入, 计入当期损益。

持有至到期投资

持有至到期投资, 是指到期日固定、回收金额固定或可确定, 且本集团有明确意图和能力持有至到期的非衍生金融资产。对于此类金融资产, 采用实际利率法, 按照摊余成本进行后续计量, 其终止确认、发生减值或摊销产生的利得或损失, 均计入当期损益。

贷款和应收款项

贷款和应收款项, 是指在活跃市场中没有报价、回收金额固定或可确定的非衍生金融资产。对于此类金融资产, 采用实际利率法, 按照摊余成本进行后续计量, 其终止确认、发生减值或摊销产生的利得或损失, 均计入当期损益。

中国太平洋保险(集团)股份有限公司
财务报表附注(续)
2013年12月31日
(除特别注明外, 金额单位均为人民币百万元)

三、 重要会计政策和会计估计(续)

17. 金融工具(续)

金融资产分类和计量(续)

可供出售金融资产

可供出售金融资产, 是指初始确认时即指定为可供出售的非衍生金融资产, 以及除上述金融资产类别以外的金融资产。对于此类金融资产, 采用公允价值进行后续计量。其折价或溢价采用实际利率法进行摊销并确认为利息收入或费用。除减值损失及外币货币性金融资产的汇兑差额确认为当期损益外, 可供出售金融资产的公允价值变动作为其他综合收益于资本公积中确认, 直到该金融资产终止确认或发生减值时, 在此之前在资本公积中确认的累计利得或损失转入当期损益。与可供出售金融资产相关的股利或利息收入, 计入当期损益。

对于在活跃市场中没有报价且其公允价值不能可靠计量的权益工具投资, 按成本计量。

金融负债分类和计量

本集团的金融负债于初始确认时分类为: 以公允价值计量且其变动计入当期损益的金融负债、其他金融负债。本集团在初始确认时确定金融负债的分类。对于以公允价值计量且其变动计入当期损益的金融负债, 相关交易费用直接计入当期损益, 其他金融负债的相关交易费用计入其初始确认金额。

以公允价值计量且其变动计入当期损益的金融负债

以公允价值计量且其变动计入当期损益的金融负债, 包括交易性金融负债和初始确认时指定为以公允价值计量且其变动计入当期损益的金融负债。交易性金融负债是指满足下列条件之一的金融负债: 承担该金融负债的目的是为了在近期内回购; 属于进行集中管理的可辨认金融工具组合的一部分, 且有客观证据表明企业近期采用短期获利方式对该组合进行管理; 属于衍生工具, 但是, 被指定且为有效套期工具的衍生工具、属于财务担保合同的衍生工具、与在活跃市场中没有报价且其公允价值不能可靠计量的权益工具投资挂钩并须通过交付该权益工具结算的衍生工具除外。对于此类金融负债, 按照公允价值进行后续计量, 所有已实现和未实现的损益均计入当期损益。

中国太平洋保险(集团)股份有限公司
财务报表附注(续)
2013年12月31日
(除特别注明外, 金额单位均为人民币百万元)

三、 重要会计政策和会计估计(续)

17. 金融工具(续)

金融负债分类和计量(续)

其他金融负债

其他金融负债采用实际利率法, 按照摊余成本进行后续计量。在确定实际利率时, 考虑了金融负债合同各方之间支付或收取的, 属于实际利率组成部分的各项收费、交易费用及溢价或折价等因素。交易费用指直接归属于购买、发行或处置金融工具新增的外部费用。

衍生金融工具

衍生金融工具初始以衍生交易合同签订当日的公允价值进行计量, 并以其公允价值进行后续计量, 因公允价值变动而产生的任何不符合套期会计规定的利得或损失, 直接计入当期损益。公允价值为正数的衍生金融工具确认为一项资产, 公允价值为负数的确认为一项负债。但对于在活跃市场中没有报价且其公允价值不能可靠计量的权益工具挂钩并须通过交付该权益工具结算的衍生金融工具, 按成本计量。

金融资产减值

本集团于资产负债表日对以公允价值计量且其变动计入当期损益的金融资产以外的金融资产的账面价值进行检查, 当有客观证据表明该金融资产发生减值时, 计提减值准备。表明金融资产发生减值的客观证据, 是指金融资产初始确认后实际发生的、对该金融资产的预计未来现金流量有影响, 且企业能够对该影响进行可靠计量的事项。

以摊余成本计量的金融资产

如果有客观证据表明该金融资产发生减值, 则将该金融资产的账面价值减记至预计未来现金流量(不包括尚未发生的未来信用损失)的现值, 减记金额计入当期损益。预计未来现金流量现值, 按照该金融资产原实际利率折现确定, 并考虑相关担保物的价值。对于浮动利率, 在计算未来现金流量现值时采用合同规定的现行实际利率作为折现率。

中国太平洋保险(集团)股份有限公司
财务报表附注(续)
2013年12月31日
(除特别注明外, 金额单位均为人民币百万元)

三、 重要会计政策和会计估计(续)

17. 金融工具(续)

金融资产减值(续)

以摊余成本计量的金融资产(续)

对单项金额重大的金融资产单独进行减值测试, 如有客观证据表明其已发生减值, 确认减值损失, 计入当期损益。对单项金额不重大的金融资产, 包括在具有类似信用风险特征的金融资产组合中进行减值测试。单独测试未发生减值的金融资产(包括单项金额重大和不重大的金融资产), 包括在具有类似信用风险特征的金融资产组合中再进行减值测试。已单项确认减值损失的金融资产, 不包括在具有类似信用风险特征的金融资产组合中进行减值测试。

本集团对以摊余成本计量的金融资产确认减值损失后, 如有客观证据表明该金融资产价值已恢复, 且客观上与确认该损失后发生的事项有关, 原确认的减值损失予以转回, 计入当期损益。但是, 该转回后的账面价值不超过假定不计提减值准备情况下该金融资产在转回日的摊余成本。

可供出售金融资产

如果有客观证据表明该金融资产发生减值, 原计入其他综合收益的因公允价值下降形成的累计损失, 予以转出, 计入当期损益。该转出的累计损失, 为可供出售金融资产的初始取得成本扣除已收回本金和已摊销金额、当前公允价值和原已计入损益的减值损失后的余额。

如果可供出售的权益投资之公允价值严重或非暂时下跌且低于其成本, 或存在其他客观的减值证据, 则应对该可供出售权益投资作出减值准备。本集团须判断厘定何谓严重及非暂时。本集团综合考虑公允价值相对于成本的下跌幅度、波动率和下跌的持续时间, 以确定公允价值下跌是否属于严重。本集团考虑下跌的期间和下跌幅度的一贯性, 以确定公允价值下跌是否属于非暂时。本集团通常认为公允价值低于加权平均成本的 50% 为严重下跌, 公允价值低于加权平均成本的持续时间超过 12 个月为非暂时性下跌。

本集团还考虑下列(但不仅限于下列)定性的证据:

- 被投资方发生严重财务困难, 包括未能履行合同义务、进行财务重组以及对持续经营预期恶化;
- 与被投资方经营有关的技术、市场、客户、宏观经济指标、法律及监管等条件发生不利变化。

中国太平洋保险(集团)股份有限公司
财务报表附注(续)
2013年12月31日
(除特别注明外, 金额单位均为人民币百万元)

三、 重要会计政策和会计估计(续)

17. 金融工具(续)

金融资产减值(续)

可供出售金融资产(续)

对于已确认减值损失的可供出售债务工具, 在随后的会计期间公允价值已上升且客观上与确认原减值损失确认后发生的事项有关的, 原确认的减值损失予以转回, 计入当期损益。可供出售权益工具投资发生的减值损失, 不通过损益转回, 减值之后发生的公允价值增加直接在其他综合收益中确认。但是, 在活跃市场中没有报价且其公允价值不能可靠计量的权益工具投资, 或与该权益工具挂钩并须通过交付该权益工具结算的衍生金融资产发生的减值损失, 不得转回。

以成本计量的金融资产

如果有客观证据表明该金融资产发生减值, 将该金融资产的账面价值, 与按照类似金融资产当时市场收益率对未来现金流量折现确定的现值之间的差额, 确认为减值损失, 计入当期损益。发生的减值损失一经确认, 不再转回。

按照《企业会计准则第2号—长期股权投资》规定的成本法核算的、在活跃市场中没有报价、公允价值不能可靠计量的长期股权投资, 其减值也按照上述原则处理。

金融资产转移

本集团已将金融资产所有权上几乎所有的风险和报酬转移给转入方的, 终止确认该金融资产; 保留了金融资产所有权上几乎所有的风险和报酬的, 不终止确认该金融资产。

本集团既没有转移也没有保留金融资产所有权上几乎所有的风险和报酬的, 分别下列情况处理: 放弃了对该金融资产控制的, 终止确认该金融资产并确认产生的资产和负债; 未放弃对该金融资产控制的, 按照其继续涉入所转移金融资产的程度确认有关金融资产, 并相应确认有关负债。

金融资产和金融负债的抵销

当且仅当本集团拥有合法权利就已确认金额作抵销, 并有意以净额为基础结算交易或同时实现资产并结清负债, 该金融资产和金融负债将在资产负债表内互相抵销并以净额列示。

中国太平洋保险(集团)股份有限公司
财务报表附注(续)
2013年12月31日
(除特别注明外, 金额单位均为人民币百万元)

三、 重要会计政策和会计估计(续)

18. 资产减值

本集团对除递延所得税资产、金融资产及按成本法核算的在活跃市场中没有报价且其公允价值不能可靠计量的长期股权投资已经在相关会计政策中说明外, 其余的资产减值, 按以下方法确定:

本集团于资产负债表日判断资产是否存在可能发生减值的迹象, 存在减值迹象的, 本集团将估计其可收回金额, 进行减值测试。对因企业合并所形成的商誉、使用寿命不确定及尚未达到可使用状态的无形资产, 无论是否存在减值迹象, 至少于每年末进行减值测试。

可收回金额根据资产的公允价值减去处置费用后的净额与资产预计未来现金流量的现值两者之间较高者确定。本集团以单项资产为基础估计其可收回金额; 难以对单项资产的可收回金额进行估计的, 以该资产所属的资产组为基础确定资产组的可收回金额。资产组的认定, 以资产组产生的主要现金流入是否独立于其他资产或者资产组的现金流入为依据。

当资产或资产组的可收回金额低于其账面价值的, 本集团将其账面价值减记至可收回金额, 减记的金额计入当期损益, 同时计提相应的资产减值准备。

就商誉的减值测试而言, 对于因企业合并形成的商誉的账面价值, 自购买日起按照合理的方法分摊至相关的资产组; 难以分摊至相关的资产组的, 将其分摊至相关的资产组组合。相关的资产组或资产组组合, 是能够从企业合并的协同效应中受益的资产组或者资产组组合, 且不大于本集团确定的报告分部。

对包含商誉的相关资产组或者资产组组合进行减值测试时, 如与商誉相关的资产组或者资产组组合存在减值迹象的, 首先对不包含商誉的资产组或者资产组组合进行减值测试, 计算可收回金额, 确认相应的减值损失。然后对包含商誉的资产组或者资产组组合进行减值测试, 比较其账面价值与可收回金额, 如可收回金额低于账面价值的, 减值损失金额首先抵减分摊至资产组或资产组组合中商誉的账面价值, 再根据资产组或资产组组合中除商誉之外的其他各项资产的账面价值所占比重, 按比例抵减其他各项资产的账面价值。

上述资产减值损失一经确认, 在以后会计期间不再转回。

中国太平洋保险(集团)股份有限公司
财务报表附注(续)
2013年12月31日
(除特别注明外, 金额单位均为人民币百万元)

三、 重要会计政策和会计估计(续)

19. 保户储金及投资款

保户储金业务, 是本集团收到保户缴存的储金、以部分储金增值金作为保费, 并在合同期满时向保户返回储金本金并支付合同确定的增值金(非保费部分)的业务。

保户投资款主要为本集团的保险混合合同中经分拆能够单独计量的承担其他风险的合同部分以及未通过重大保险风险测试的保单对应的负债等。对于与保户投资款相关的账户中的可供出售金融资产公允价值变动, 本集团采用合理的方法将归属于保单持有人的部分确认为保户投资款, 将归属于本集团股东的部分确认为资本公积。

20. 保险合同定义

本集团与投保人签订的合同, 如本集团承担了保险风险, 则属于保险合同。如果本集团与投保人签订的合同使本集团既承担保险风险又承担其他风险的, 应按下列情况对保险混合合同进行分拆处理:

- (1) 保险风险部分和其他风险部分能够区分, 并且能够单独计量的, 将保险风险部分和其他风险部分进行分拆。保险风险部分确定为保险合同; 其他风险部分确定为非保险合同。
- (2) 保险风险部分和其他风险部分不能够区分, 或者虽能够区分但不能单独计量的, 本集团在合同初始确认日进行重大保险风险测试。如果保险风险重大, 将整个合同确定为保险合同; 如果保险风险不重大, 整个合同确定为非保险合同。

中国太平洋保险(集团)股份有限公司
财务报表附注(续)
2013年12月31日
(除特别注明外, 金额单位均为人民币百万元)

三、 重要会计政策和会计估计(续)

21. 重大保险风险测试

本集团在与投保人签订合同的初始确认日, 以保险风险同质的合同组合为基础进行重大保险风险测试, 并在之后的财务报告日进行必要的复核。

本集团在进行重大保险风险测试时, 对合同是否转移保险风险、保险风险转移是否具有商业实质、以及转移的保险风险是否重大依次进行判断。

本集团在判断原保合同转移的保险风险是否重大时, 对于年金合同, 如果转移了长寿风险, 则确定为保险合同; 对于非年金合同, 如果保险风险比例在合同存续期的一个或多个时点大于等于 5%, 则确定为保险合同。原保合同的保险风险比例 = (保险事故发生情景下保险公司支付的金额/保险事故不发生情景下保险人支付的金额-1)×100%。对于显而易见满足重大保险风险转移条件的非寿险合同, 本集团直接将非寿险合同确定为保险合同。

本集团在判断再保合同转移的保险风险是否重大时, 在全面理解再保合同的实质及其他相关合同和协议的基础上, 如果保险风险比例大于 1%, 则确定为再保险合同。再保合同的风险比例 = $[(\sum \text{再保险分入人发生净损失情形下损失金额的现值} \times \text{发生概率}) / \text{再保险分入人预期保费收入的现值}] \times 100\%$ 。对于显而易见满足转移重大保险风险条件的再保合同, 本集团直接确定为再保险合同。

本集团在进行重大保险风险测试时, 首先将风险同质的合同归为一组, 并考虑合同的分布状况和风险特征, 从合同组合中选取足够数量的具有代表性的合同样本进行重大保险风险测试。如果所取样本中大多数合同都转移了重大保险风险, 则该组合中的所有合同均确认为保险合同。

本集团在进行重大保险风险测试时使用的假设主要是赔付率、死亡率及疾病发生率、损失分布等。本集团根据实际经验和未来的发展变化趋势确定合理估计值, 以反映本集团的产品特征、实际赔付情况等。

中国太平洋保险(集团)股份有限公司
财务报表附注(续)
2013年12月31日
(除特别注明外, 金额单位均为人民币百万元)

三、 重要会计政策和会计估计(续)

22. 保险合同准备金

本集团的保险合同准备金包括寿险保险合同准备金和非寿险保险合同准备金。寿险保险合同准备金包括寿险责任准备金、长期健康险责任准备金, 分别由未到期责任准备金和未决赔款准备金组成; 非寿险保险合同准备金包括未到期责任准备金和未决赔款准备金。

本集团的寿险保险合同准备金是在考虑产品责任特征、保单生效年度、保单风险状况等因素, 将具有同质保险风险的保险合同为基础确定计量单元。

本集团的非寿险保险合同准备金是以具有同质保险风险的保险合同组合为基础确定计量单元, 包括企业财产险、家庭财产险、工程险、责任保险、信用保证险、机动车辆保险、船舶保险、货物运输保险、特殊风险保险、农业保险、意外伤害保险、短期健康保险和其他保险。

本集团在资产负债表日确定保险合同准备金时, 以本集团履行保险合同相关义务所需支出的合理估计金额为基础进行计量。履行保险合同相关义务所需支出, 是指由保险合同产生的预期未来现金流出与预期未来现金流入的差额, 即预期未来净现金流量。其中:

- 预期未来现金流出, 是指本集团为履行保险合同相关义务所必需的合理现金流出, 主要包括: (1)根据保险合同承诺的保证利益或赔付责任, 包括死亡给付、残疾给付、疾病给付、生存给付、满期给付、赔付等; (2)根据保险合同构成推定义务的非保证利益, 包括保单红利给付等; (3)管理保险合同或处理相关赔款必需的合理费用, 包括保单维持费用、理赔费用等。
- 预期未来现金流入, 是指本集团为承担保险合同相关义务而获得的现金流入, 包括保险费和其他收费。

本集团以资产负债表日可获取的当前信息为基础, 确定未来净现金流量的合理估计金额。

中国太平洋保险(集团)股份有限公司
财务报表附注(续)
2013年12月31日
(除特别注明外, 金额单位均为人民币百万元)

三、 重要会计政策和会计估计(续)

22. 保险合同准备金(续)

本集团在资产负债表日确定保险合同准备金时, 考虑边际因素并单独计量, 在保险期间内, 采用系统、合理的方法将边际计入当期损益。本集团在保险合同初始确认日不确认首日利得。若有首日损失, 计入当期损益。

本集团的寿险保险合同准备金的边际因素包括风险边际和剩余边际。风险边际是针对预期未来现金流的不确定性而提取的准备金; 剩余边际是为满足在保险合同初始确认日不确认首日利得而计提的准备金, 并在整个保险期间内按一定的方式摊销。剩余边际的后续计量与合理估计准备金和风险边际准备金相对独立, 后期评估假设的变化不影响剩余边际的后续计量。

本集团的非寿险保险合同准备金的风险边际是参照行业比例和实际经验而确定。

本集团在资产负债表日确定保险合同准备金时, 考虑货币时间价值的影响。货币时间价值影响重大的, 本集团对相关现金流进行折现。本集团以资产负债表日可获取的当前信息为基础确定计量货币时间价值所采用的折现率。

本集团以资产负债表日可获取的当前信息为基础确定计量未到期责任准备金所采用的各种评估假设:

- 对于未来保险利益不受对应资产组合投资收益影响的保险合同, 本集团根据与负债现金流出期限和风险相当的市场利率用于计算未到期责任准备金的折现率。对于未来保险利益随着对应资产组合投资收益变化的保险合同, 本集团根据对应资产组合预期产生的未来投资收益率确定用于计算未到期责任准备金的折现率。
- 本集团根据实际经验和未来的发展变化趋势确定合理估计值, 分别作为保险事故发生率假设、退保率假设和费用假设等。
- 本集团根据分红保险账户的预期投资收益率、分红政策、保单持有人的合理预期等因素确定合理估计值, 作为保单红利假设。

本集团在计量未到期责任准备金时, 预测未来净现金流出的期间为整个保险期间。

中国太平洋保险(集团)股份有限公司
财务报表附注(续)
2013年12月31日
(除特别注明外, 金额单位均为人民币百万元)

三、 重要会计政策和会计估计(续)

22. 保险合同准备金(续)

非寿险未到期责任准备金, 也参照未赚保费法, 于保险合同初始确认时, 以合同约定的保费为基础, 在扣除相关获取成本后计提准备金; 初始确认后, 准备金按三百六十五分之一法或风险分布法等将负债释放, 并确认赚取的保费收入。本集团在评估非寿险未到期责任准备金时综合考虑未来预期赔付成本的影响。

未决赔款准备金包括已发生已报案未决赔款准备金、已发生未报案未决赔款准备金和理赔费用准备金。

已发生已报案未决赔款准备金是指本集团为非寿险业务保险事故已发生并已向本集团提出索赔但尚未结案的赔案提取的准备金。本集团采用逐案估计法、案均赔款法等方法, 以最终赔付的合理估计金额为基础, 同时考虑边际因素, 计量已发生已报案未决赔款准备金。

已发生未报案未决赔款准备金是指本集团为非寿险保险事故已发生、尚未向本集团提出索赔的赔案提取的准备金。本集团根据保险风险的性质和分布、赔款发展模式、经验数据等因素, 采用链梯法、案均赔款法、准备金进展法及 Bornhuetter-Ferguson 等方法, 以最终赔付的合理估计金额为基础, 同时考虑边际因素, 计量已发生未报案未决赔款准备金。

理赔费用准备金是指本集团为保险事故已发生尚未结案的赔案可能发生的律师费、诉讼费、损失检验费、相关理赔人员薪酬等费用提取的准备金。本集团以未来必需发生的理赔费用的合理估计金额为基础, 按逐案预估法、比率分摊法等计量理赔费用准备金。

本集团按照资产负债表日可获取的当前信息为基础对保险合同准备金进行充足性测试, 若有不足, 将调整相关保险合同准备金。

中国太平洋保险(集团)股份有限公司
财务报表附注(续)
2013年12月31日
(除特别注明外, 金额单位均为人民币百万元)

三、 重要会计政策和会计估计(续)

23. 再保险

本集团于日常业务过程中进行分入和分出再保险业务。对于分入和分出再保险业务, 若通过重大保险风险测试, 则确定为再保险合同; 若未通过重大保险风险测试, 则确定为非再保险合同。

分出业务

已分出的再保险安排并不能使本集团免除对保单持有人的责任。对于确定为再保险合同的分出业务, 在确认保险合同保费收入的当期, 本集团按照相关再保险合同的约定, 计算确定分出保费及应向再保险分入人摊回的分保费用, 计入当期损益。在提取保险合同准备金时, 本集团按照相关再保险合同的约定, 估计再保险合同相关的现金流量, 并将再保险分入人摊回的保险合同准备金, 确认为相应的应收分保准备金资产。

作为再保险分出人, 本集团将再保险合同形成的资产与有关原保险合同形成的负债在资产负债表中分别列示, 不相互抵销; 将再保险合同形成的收入或费用与有关原保险合同形成的费用或收入在利润表中也分别列示, 不相互抵销。

分入业务

本集团在确认分保费收入的当期, 根据相关再保险合同的约定, 计算确定分保费用, 计入当期损益。

本集团在收到分保业务账单时, 按照账单标明的金额对相关分保费收入、分保费用进行调整, 调整金额计入当期损益。

中国太平洋保险(集团)股份有限公司
财务报表附注(续)
2013年12月31日
(除特别注明外, 金额单位均为人民币百万元)

三、 重要会计政策和会计估计(续)

24. 预计负债

当与或有事项相关的义务同时符合以下条件, 本集团将其确认为预计负债:

- (1) 该义务是本集团承担的现时义务;
- (2) 该义务的履行很可能导致经济利益流出本集团;
- (3) 该义务的金额能够可靠地计量。

预计负债按照履行相关现时义务所需支出的最佳估计数进行初始计量, 并综合考虑与或有事项有关的风险、不确定性和货币时间价值等因素。每个资产负债表日对预计负债的账面价值进行复核。有确凿证据表明该账面价值不能反映当前最佳估计数的, 按照当前最佳估计数对该账面价值进行调整。

25. 股利分配

经股东大会批准的亏损弥补及股利分配于批准当期确认入账。

26. 收入

收入在经济利益很可能流入本集团、且金额能够可靠计量, 并同时满足下列条件时予以确认。

保险业务收入

保费收入及分保费收入于保险合同成立并承担相应保险责任, 与保险合同相关的经济利益很可能流入, 且与保险合同相关的收入能够可靠计量时予以确认。

对于寿险和长期健康险原保险合同, 分期收取保费的, 根据当期应收取的保费确认保费收入; 一次性收取保费的, 根据一次性应收取的保费确认保费收入。对于财产险、短期健康险和意外伤害险等原保险合同, 根据原保险合同约定的保费总额确认保费收入。

分保费收入根据相关分保合同的约定计算确认。

中国太平洋保险(集团)股份有限公司
财务报表附注(续)
2013年12月31日
(除特别注明外, 金额单位均为人民币百万元)

三、 重要会计政策和会计估计(续)

26. 收入(续)

保单初始费及账户管理费

保单初始费及账户管理费包括保单管理费、投资管理费、退保收益等多项收费, 该等收费按固定金额收取或根据合同账户余额的一定比例收取; 除与提供未来服务有关的收费应予递延并在服务提供时确认外, 按有关合同或协议约定的收费时间和方法计算确定, 在发生当期确认为收入。本集团对以摊余成本计量的合同收取的初始费等前期收费按实际利率法摊销计入损益。

保单初始费及账户管理费在其他业务收入中列示。

利息收入

按照他人使用本集团货币资金的时间和实际利率确认。

管理费收入

本集团根据协议约定的管理人报酬的计算方法, 按权责发生制计算确认管理费收入。

27. 保单红利支出

保单红利支出是本集团按分红保险产品的红利分配方法计提的应支付给保户的红利支出。

28. 租赁

实质上转移了与资产所有权有关的全部风险和报酬的租赁为融资租赁, 除此之外的均为经营租赁。

经营租赁的租金收入和租金支出, 在租赁期内各个期间按照直线法计入当期损益。

中国太平洋保险(集团)股份有限公司
财务报表附注(续)
2013年12月31日
(除特别注明外, 金额单位均为人民币百万元)

三、重要会计政策和会计估计(续)

29. 政府补助

政府补助在能够满足其所附的条件并且能够收到时, 予以确认。政府补助为货币性资产的, 按照收到或应收的金额计量。政府补助为非货币性资产的, 按照公允价值计量; 公允价值不能可靠取得的, 按照名义金额计量。

政府文件规定用于购建或以其他方式形成长期资产的, 作为与资产相关的政府补助; 政府文件不明确的, 以取得该补助必须具备的基本条件为基础进行判断, 以购建或以其他方式形成长期资产为基本条件的作为与资产相关的政府补助, 除此之外的作为与收益相关的政府补助。

与收益相关的政府补助, 用于补偿以后期间的相关费用或损失的, 确认为递延收益, 并在确认相关费用的期间计入当期损益; 用于补偿已发生的相关费用或损失的, 直接计入当期损益。与资产相关的政府补助, 确认为递延收益, 在相关资产使用寿命内平均分配, 计入当期损益。但按照名义金额计量的政府补助, 直接计入当期损益。

30. 所得税

所得税包括当期所得税和递延所得税。除与直接计入股东权益的交易或者事项相关的计入股东权益外, 均作为所得税费用或收益计入当期损益。

本集团对于当期和以前期间形成的当期所得税负债或资产, 按照税法规定计算的预期应交纳或返还的所得税金额计量。

本集团根据资产与负债于资产负债表日的账面价值与计税基础之间的暂时性差异, 以及未作为资产和负债确认但按照税法规定可以确定其计税基础的项目的账面价值与计税基础之间的差额产生的暂时性差异, 采用资产负债表债务法计提递延所得税。

各种应纳税暂时性差异均据以确认递延所得税负债, 除非:

- (1) 应纳税暂时性差异是在以下交易中产生的: 商誉的初始确认, 或者具有以下特征的交易中产生的资产或负债的初始确认: 该交易不是企业合并, 并且交易发生时既不影响会计利润也不影响应纳税所得额或可抵扣亏损;
- (2) 对于与子公司、合营企业及联营企业投资相关的应纳税暂时性差异, 该暂时性差异转回的时间能够控制并且该暂时性差异在可预见的未来很可能不会转回。

中国太平洋保险(集团)股份有限公司
财务报表附注(续)
2013年12月31日
(除特别注明外, 金额单位均为人民币百万元)

三、重要会计政策和会计估计(续)

30. 所得税(续)

对于可抵扣暂时性差异、能够结转以后年度的可抵扣亏损和税款抵减, 本集团以很可能取得用来抵扣可抵扣暂时性差异、可抵扣亏损和税款抵减的未来应纳税所得额为限, 确认由此产生的递延所得税资产, 除非:

- (1) 可抵扣暂时性差异是在以下交易中产生的: 该交易不是企业合并, 并且交易发生时既不影响会计利润也不影响应纳税所得额或可抵扣亏损;
- (2) 对于与子公司、合营企业及联营企业投资相关的可抵扣暂时性差异, 同时满足下列条件的, 确认相应的递延所得税资产: 暂时性差异在可预见的未来很可能转回, 且未来很可能获得用来抵扣可抵扣暂时性差异的应纳税所得额。

本集团于资产负债表日, 对于递延所得税资产和递延所得税负债, 依据税法规定, 按照预期收回该资产或清偿该负债期间的适用税率计量, 并反映资产负债表日预期收回资产或清偿负债方式的所得税影响。

于资产负债表日, 本集团对递延所得税资产的账面价值进行复核。如果未来期间很可能无法获得足够的应纳税所得额用以抵扣递延所得税资产的利益, 减记递延所得税资产的账面价值。于资产负债表日, 本集团重新评估未确认的递延所得税资产, 在很可能获得足够的应纳税所得额可供所有或部分递延所得税资产转回的限度内, 确认递延所得税资产。

如果拥有以净额结算当期所得税资产及当期所得税负债的法定权利, 且递延所得税与同一应纳税主体和同一税收征管部门相关, 则将递延所得税资产和递延所得税负债以抵销后的净额列示。

31. 职工薪酬

职工薪酬, 是指本集团为获得职工提供的服务或解除劳动关系而给予各种形式的报酬或补偿。职工薪酬包括短期薪酬、离职后福利、辞退福利和其他长期职工福利。

根据中国有关法律法规, 本集团中国境内员工必须参加由政府机构设立和管理的社会保障体系, 包括养老保险、医疗保险、住房公积金和其他社会保障制度。本集团中国境内部分地区的员工还参加了企业年金计划。对于本集团香港员工, 本集团按照相应法规确定的供款比率参与了强制性公积金计划。

中国太平洋保险(集团)股份有限公司
财务报表附注(续)
2013年12月31日
(除特别注明外, 金额单位均为人民币百万元)

三、 重要会计政策和会计估计(续)

31. 职工薪酬(续)

本集团对上述社会保障的义务为根据工资总额的规定比例向社会保险经办机构缴纳保险统筹费用。除此之外, 本集团不负有重大的进一步支付员工退休福利的法定义务或推定义务。上述费用于发生时计入当期损益。

本集团向未达到国家规定的退休年龄, 经本集团批准自愿退出工作岗位休养的员工支付自其内部退养次月起至其达到国家规定的退休年龄期间的各项福利费用, 包括退养金、继续向当地社会保险经办机构缴纳保险统筹费用等。内部退养福利在员工内退时按预计未来支付福利折现计入损益, 并确认为负债。

本集团对高级管理人员及部分关键员工发放长效激励奖金, 在员工服务期内计提, 并确认为负债。该奖金的授予按照本集团对员工个人及公司的年度绩效考核指标确定, 并递延支付。

32. 公允价值计量

公允价值, 是指市场参与者在计量日发生的有序交易中, 出售一项资产所能收到或者转移一项负债所需支付的价格。本集团以公允价值计量相关资产或负债, 假定出售资产或者转移负债的有序交易在相关资产或负债的主要市场进行; 不存在主要市场的, 本集团假定该交易在相关资产或负债的最有利市场进行。主要市场(或最有利市场)是本集团在计量日能够进入的交易市场。本集团采用市场参与者在对该资产或负债定价时为实现其经济利益最大化所使用的假设。

以公允价值计量非金融资产的, 考虑市场参与者将该资产用于最佳用途产生经济利益的能力, 或者将该资产出售给能够用于最佳用途的其他市场参与者产生经济利益的能力。

本集团采用在当前情况下适用并且有足够可利用数据和其他信息支持的估值技术, 优先使用相关可观察输入值, 只有在可观察输入值无法取得或取得不切实可行的情况下, 才使用不可观察输入值。

中国太平洋保险(集团)股份有限公司
财务报表附注(续)
2013年12月31日
(除特别注明外, 金额单位均为人民币百万元)

三、 重要会计政策和会计估计(续)

33. 或有负债

或有负债指由过去的事项引起而可能需要本集团承担的义务。由于该等义务发生的机会由某些不能由本集团完全控制的事件而决定, 或是由于该等义务的经济利益的流出并不能可靠地计量, 因此本集团不确认该等义务。当上述不能由本集团完全控制的事件发生或该等义务的经济利益的流出能够可靠地计量时, 则将其确认为预计负债。

34. 重大会计判断和估计

编制财务报表要求管理层作出判断、估计和假设, 这些判断、估计和假设会影响收入、费用、资产和负债的列报金额以及资产负债表日或有负债的披露。然而, 这些假设和估计的不确定性所导致的结果可能造成对未来受影响的资产或负债的账面金额进行重大调整。基于过往经验及其他因素, 包括对在有关情况下视为合理的未来事件的预期, 本集团对该等估计及判断进行持续评估。

重大判断

在应用本集团会计政策的过程中, 管理层作出了以下对财务报表所确认的金额具有重大影响的判断:

(1) 金融资产的分类

本集团将金融资产分类为: 以公允价值计量且其变动计入当期损益的金融资产, 持有至到期投资, 贷款和应收款项及可供出售金融资产。进行金融资产分类需要管理层作出判断。进行判断时, 本集团考虑持有金融资产的目的、遵循企业会计准则的要求以及其对财务报表列报的影响。

(2) 混合合同的分拆和分类

本集团需要就签发的保单是否既承担保险风险又承担其他风险、保险风险部分和其他风险部分是否能够区分且是否能够单独计量作出判断, 判断结果会影响合同的分拆。

同时, 本集团需要就签发的保单是否转移保险风险、保险风险的转移是否具有商业实质、转移的保险风险是否重大作出判断, 判断结果会影响合同的分类。合同的分拆和分类将影响会计核算方法及本集团的财务状况和经营成果。

中国太平洋保险(集团)股份有限公司
财务报表附注(续)
2013年12月31日
(除特别注明外, 金额单位均为人民币百万元)

三、 重要会计政策和会计估计(续)

34. 重大会计判断和估计(续)

重大判断(续)

(3) 保险合同准备金的计量单元

在保险合同准备金的计量过程中, 本集团需要就作为一个计量单元的保险合同组是否具有同质的保险风险作出判断, 判断结果会影响保险合同准备金的计量结果。

(4) 可供出售权益金融工具的减值准备

本集团认为当公允价值出现严重或非暂时性下跌时, 应当计提可供出售权益金融工具的减值准备。对严重和非暂时性的认定需要管理层作出判断。进行判断时, 本集团考虑以下因素的影响: 股价的正常波动幅度, 公允价值低于成本的持续时间长短, 公允价值下跌的严重程度, 以及被投资单位的财务状况等。

会计估计的不确定性

以下为于资产负债表日有关未来的关键假设以及估计不确定性的其他关键来源, 可能会导致未来会计期间资产和负债账面金额重大调整。

(1) 对保险合同准备金的计量

于资产负债表日, 本集团在计量保险责任准备金过程中须对履行保险合同相关义务所需支出的金额作出合理估计, 该估计以资产负债表日可获取的当前信息为基础, 按照各种情形的可能结果及相关概率计算确定。

于资产负债表日, 本集团还须对计量保险责任准备金所需要的假设作出估计。这些计量假设需以资产负债表日可获取的当前信息为基础确定合理估计值, 同时考虑一定的风险边际因素。

未到期责任准备金

未到期责任准备金计量使用的主要假设包括折现率、保险事故发生率(主要包括死亡率和疾病发生率)、赔付率、退保率、费用假设以及保单红利假设等。

中国太平洋保险(集团)股份有限公司
财务报表附注(续)
2013年12月31日
(除特别注明外, 金额单位均为人民币百万元)

三、 重要会计政策和会计估计(续)

34. 重大会计判断和估计(续)

会计估计的不确定性(续)

(1) 对保险合同准备金的计量(续)

未到期责任准备金(续)

(a) 折现率

对于未来保险利益不受对应资产组合投资收益影响的保险合同, 本集团在考虑货币时间价值影响的基础上, 以资产负债表日中央国债登记结算有限责任公司编制的 750 个工作日国债收益率曲线为基准, 同时考虑流动性、税收和其他因素等确定折现率假设。2012 年 12 月 31 日和 2013 年 12 月 31 日采用的折现率假设分别为 3.12% 至 6.29%, 和 3.57% 至 6.42%。

对于未来保险利益受对应资产组合投资收益变化的保险合同, 本集团在考虑货币时间价值影响的基础上, 以对应资产组合未来预期投资收益率为折现率。2012 年 12 月 31 日和 2013 年 12 月 31 日采用的折现率假设分别为 4.97% 至 5.20%, 和 4.90% 至 5.20%。

折现率假设受未来宏观经济、资本市场、保险资金投资渠道、投资策略等因素影响, 存在不确定性。本集团考虑风险边际因素, 以资产负债表日可获取的当前信息为基础确定折现率假设。

(b) 死亡率和疾病发生率

死亡率假设是基于本集团以往的死亡率经验数据及对当前和预期未来的发展趋势等因素确定。死亡率假设采用中国人寿保险行业标准的生命表《中国人寿保险业经验生命表(2000-2003)》的一个百分比表示。

疾病发生率假设是基于本集团产品定价假设及以往的发病率经验数据、对当前和预期未来的发展趋势等因素确定。

死亡率及疾病发生率假设受未来国民生活方式改变、医疗技术发展及社会条件进步等因素影响, 存在不确定性。本集团采用的死亡率和疾病发生率考虑了风险边际。

中国太平洋保险(集团)股份有限公司
财务报表附注(续)
2013年12月31日
(除特别注明外, 金额单位均为人民币百万元)

三、 重要会计政策和会计估计(续)

34. 重大会计判断和估计(续)

会计估计的不确定性(续)

(1) 对保险合同准备金的计量(续)

未到期责任准备金(续)

(c) 赔付率

本集团根据实际经验和未来的发展变化趋势确定合理估计值, 作为赔付率假设等。

(d) 退保率

退保率假设是基于本集团产品特征、以往的保单退保率经验数据, 对当前和未来预期的估计而确定。退保率假设按照定价利率水平、产品类别和销售渠道的不同而分别确定。

退保率假设受未来宏观经济、市场竞争等因素影响, 存在不确定性。本集团在考虑风险边际因素下, 以资产负债表日可获取的当前信息为基础确定退保率假设。

(e) 费用

费用假设是基于本集团费用分析结果及对未来的预期, 可分为获取费用和维持费用。

费用假设受未来通货膨胀、市场竞争等因素影响, 存在不确定性。本集团在考虑风险边际因素下, 以资产负债表日可获取的当前信息为基础确定费用假设。

(f) 保单红利

保单红利假设基于分红保险账户的预期投资收益率、本集团的红利政策及保单持有人的合理预期等因素确定。

保单红利假设受上述因素影响, 存在不确定性。本集团在考虑风险边际因素下, 以资产负债表日可获取的当前信息为基础确定保单红利假设。

中国太平洋保险(集团)股份有限公司
财务报表附注(续)
2013年12月31日
(除特别注明外, 金额单位均为人民币百万元)

三、 重要会计政策和会计估计(续)

34. 重大会计判断和估计(续)

会计估计的不确定性(续)

(1) 对保险合同准备金的计量(续)

未决赔款准备金

未决赔款准备金计量使用的主要假设为本集团的历史赔款进展经验, 该经验可用于预测未来赔款发展, 从而得出最终赔款成本。因此, 这些方法根据分析过去年度的赔款进展及预期损失率来推断已付或已报告的赔款金额的发展(附注十四、1)、每笔赔案的平均成本及赔案数目。历史赔款进展主要按事故年度作出分析, 但亦可按地域以及重大业务类别及赔款类型作出进一步分析。重大赔案通常单独进行考虑, 按照理赔人员估计的金额计提或进行单独预测, 以反映其未来发展。在多数情况下, 使用的赔案进展比率或赔付比率假设隐含在历史赔款进展数据当中, 并基于此预测未来赔款进展。为评估过往趋势不适用于未来的程度(例如一次性事件, 公众对赔款的态度、经济条件等市场因素的变动、司法裁决及政府立法等外部因素的变动, 以及产品组合、保单条件及赔付处理程序等内部因素的变动), 会使用额外定性判断。在考虑了所有涉及的不确定因素后, 合理估计最终赔款成本。

(2) 运用估值技术估算金融资产的公允价值

在缺乏活跃市场情况下, 公允价值乃使用估值技术估算, 该等方法包括参考熟悉情况并自愿交易的各方最近进行的市场交易中使用的价格、参照实质上相同的其他金融工具的当前公允价值、现金流量折现法和期权定价模型等。参照其他金融工具时, 该等工具应具有相似的信用评级。

对于现金流量折现分析, 估计未来现金流量及折现率乃基于现行市场信息及适用于具有相似收益、信用质量及到期特征的金融工具的比率所作出的最佳估计。估计未来现金流量受到经济状况、于特定行业的集中程度、工具或货币种类、市场流动性及对手方财务状况等因素的影响。折现率受无风险利率及信用风险所影响。

中国太平洋保险(集团)股份有限公司
财务报表附注(续)
2013年12月31日
(除特别注明外, 金额单位均为人民币百万元)

三、 重要会计政策和会计估计(续)

34. 重大会计判断和估计(续)

会计估计的不确定性(续)

(3) 递延所得税资产

在很可能有足够的应纳税所得额用以抵扣可抵扣亏损的限度内, 应就所有尚未利用的可抵扣亏损确认递延所得税资产。这需要管理层运用大量的判断来估计未来取得应纳税所得额的时间和金额, 结合纳税筹划策略, 以决定应确认的递延所得税资产的金额。

四、 会计估计变更

本集团以资产负债表日可获取的当前信息为基础确定包括折现率、死亡率和疾病发生率、退保率、费用假设、保单红利假设等精算假设, 用以计量资产负债表日的各项保险合同准备金等保单相关负债。

本集团 2013 年 12 月 31 日根据当前信息对上述有关假设进行了调整, 上述假设的变更所形成的保险合同准备金等保单相关负债的变动计入本年度利润表。此项会计估计变更增加 2013 年 12 月 31 日考虑分出业务后的保险合同准备金等保单相关负债合计约人民币 37.61 亿元, 减少 2013 年的利润总额合计约人民币 37.61 亿元。

上述会计估计的变更, 已于 2014 年 3 月 28 日经本公司董事会审议批准。

中国太平洋保险(集团)股份有限公司
财务报表附注(续)
2013年12月31日
(除特别注明外, 金额单位均为人民币百万元)

五、 税项

本年度, 本集团中国境内业务应缴纳的主要税项及其税率列示如下:

企业所得税	-	按现行税法与有关规定所确定的应纳税所得额的25%计缴。
营业税(1)(2)	-	按营业收入(依法可免征营业税的收入除外)的5%计缴。
城市维护建设税	-	按实际缴纳的营业税的1%—7%计缴。
教育费附加	-	按实际缴纳的营业税的3%计缴。

- (1) 根据中国财政部、国家税务总局财税字(94)002号文《关于若干项目免征营业税的通知》和财税[2001]118号文《关于人寿保险业务免征营业税若干问题的通知》的规定, 经中国财政部及国家税务总局批准, 太保寿险一年期以上返还性人身保险业务以及太保产险一年期健康保险业务可免征营业税。对于新开办的一年期以上返还性人身保险业务以及一年期健康保险业务在中国财政部及国家税务总局批准免征营业税以前, 先按规定缴纳营业税, 待中国财政部及国家税务总局批准后, 可从其以后应缴的营业税款中抵扣, 抵扣不完的由税务机关办理退税。
- (2) 根据《中华人民共和国营业税暂行条例》(国务院令[2008]第540号), 《中华人民共和国营业税暂行条例实施细则》(财政部 国家税务总局[2008]第52号令), 太保产险取得的农业保险及出口货运保险收入免征营业税。

本集团中国境外业务应缴纳的主要税项及其税率根据当地税法有关规定缴纳。

本集团计缴的税项将由有关税务机关核定。

中国太平洋保险(集团)股份有限公司
 财务报表附注(续)
 2013年12月31日
 (除特别注明外, 金额单位均为人民币百万元)

六、 合并财务报表的合并范围

于2013年12月31日, 本公司拥有下列已合并子公司:

名称	经营范围及 主要业务	成立及注册地	经营所在地	组织机构 代码	注册资本	股本/实收资本	本公司所占		本公司表决权	备注
					(除特别注明外, 人民币千元)	(除特别注明外, 人民币千元)	权益比例(%)	比例(%)		
							直接	间接		
太保产险	财产保险	上海	中国	73337320-X	18,000,000	18,000,000	98.50	-	98.50	
太保寿险	人身保险	上海	中国	73337090-6	7,600,000	7,600,000	98.29	-	98.29	
太平洋资产管理有限责任公司(以下简称“太保资产”)	资产管理	上海	上海	78954956-9	500,000	500,000	80.00	19.67	100.00	
中国太平洋保险(香港)有限公司(以下简称“太保香港”)	财产保险	香港	香港	不适用	港币 250,000 千元	港币 250,000 千元	100.00	-	100.00	
上海太保房地产公司(以下简称“太保房产”)	房地产	上海	上海	13370078-0	115,000	115,000	100.00	-	100.00	
奉化市溪口花园酒店(以下简称“溪口花园酒店”)	酒店	浙江	浙江	72639899-4	8,000	8,000	-	98.39	100.00	
长江养老保险股份有限公司(以下简称“长江养老”)	养老保险及年金 业务	上海	上海	66246731-2	787,610	787,610	-	51.00	51.75	
中国太保投资管理(香港)有限公司(以下简称“太保投资(香港)”)	资产管理	香港	香港	不适用	港币 50,000 千元	港币 50,000 千元	49.00	50.83	100.00	(1)

中国太平洋保险(集团)股份有限公司
 财务报表附注(续)
 2013年12月31日
 (除特别注明外, 金额单位均为人民币百万元)

六、 合并财务报表的合并范围(续)

名称	经营范围及 主要业务	成立及注册地	经营所在地	组织机构 代码	注册资本 (除特别注明外, 人民币千元)	股本/实收资本 (除特别注明外, 人民币千元)	本公司所占 权益比例(%)		本公司表决权 比例(%)	备注
							直接	间接		
City Island Developments Limited (以下 简称“City Island”)	投资控股	英属 维尔京群岛	英属 维尔京群岛	不适用	美元 50,000 元	美元 1,000 元	-	98.29	100.00	
Great Winwick Limited *	投资控股	英属 维尔京群岛	英属 维尔京群岛	不适用	美元 50,000 元	美元 100 元	-	98.29	100.00	
伟域(香港)有限公司*	投资控股	香港	香港	不适用	港币 10,000 元	港币 1 元	-	98.29	100.00	
Newscott Investments Limited *	投资控股	英属 维尔京群岛	英属 维尔京群岛	不适用	美元 50,000 元	美元 100 元	-	98.29	100.00	
新城(香港)投资有限公司*	投资控股	香港	香港	不适用	港币 10,000 元	港币 1 元	-	98.29	100.00	
上海新汇房产开发有限公司(以下简 称“新汇房产”)*	房地产	上海	上海	60720379-5	美元 15,600 千元	美元 15,600 千元	-	98.29	100.00	
上海和汇房产开发有限公司(以下简 称“和汇房产”)*	房地产	上海	上海	60732576-8	美元 46,330 千元	美元 46,330 千元	-	98.29	100.00	
太平洋保险在线服务科技有限公司 (以下简称“太保在线”)	咨询服务等	山东	中国	58877325-7	200,000	200,000	100.00	-	100.00	
天津隆融置业有限公司(以下简 称“天津隆融”)	房地产	天津	天津	66306432-0	353,690	353,690	-	98.29	100.00	(2)

* City Island 的子公司

中国太平洋保险(集团)股份有限公司
 财务报表附注(续)
 2013年12月31日
 (除特别注明外, 金额单位均为人民币百万元)

六、 合并财务报表的合并范围(续)

(1) 于2013年8月28日, 太保投资(香港)向香港证券及期货事务监察委员会申请终止相关业务牌照。截至本财务报表批准日, 本申请尚待批准。

(2) 收购天津隆融的交易

于2013年5月, 太保寿险以现金约人民币4.14亿元的对价收购天津隆融100%股权。本集团于2013年5月31日取得对天津隆融的控制权, 将该日确定为购买日。

购买日取得的可辨认资产和负债的公允价值如下:

资产:	
投资性房地产	623
现金及现金等价物	27
其他资产	20
	670
负债:	
长期借款	(188)
递延所得税负债	(42)
其他负债	(16)
	(246)
可辨认净资产的公允价值合计	424
可辨认净资产的公允价值超过合并成本的部分	(10)
应支付的现金交易对价	414

收购子公司的现金流量净额如下:

获取的子公司的货币资金	10
获取的子公司的现金等价物	17
尚未支付的现金交易对价	9
应支付的现金交易对价	(414)
收购子公司支付的现金净额	(378)

自购买日起至2013年12月31日, 天津隆融的营业收入、净收益和净现金流出分别约为人民币21百万元、人民币2百万元和人民币14百万元。

自购买日起至2013年12月31日, 本集团并未处置或准备处置天津隆融的资产或负债。

中国太平洋保险(集团)股份有限公司
 财务报表附注(续)
 2013年12月31日
 (除特别注明外, 金额单位均为人民币百万元)

七、 合并财务报表主要项目附注

1. 货币资金

	币种	2013年12月31日		
		原币	汇率	折合人民币
银行存款	人民币	12,108	1.00000	12,108
	美元	130	6.09690	790
	港币	4,110	0.78623	3,231
	小计			16,129
其他货币资金	人民币	415	1.00000	415
	港币	21	0.78623	17
	小计			432
合计			16,561	

	币种	2012年12月31日		
		原币	汇率	折合人民币
现金	人民币	1	1.00000	1
银行存款	人民币	16,088	1.00000	16,088
	美元	61	6.28550	382
	港币	8,806	0.81085	7,140
	小计			23,610
其他货币资金	人民币	260	1.00000	260
	港币	5	0.81085	4
	小计			264
合计			23,875	

于2013年12月31日, 本集团存放于境外的货币资金折合为人民币4.20亿元(2012年12月31日: 人民币23.72亿元)。

银行存款包括银行活期存款和短期定期存款。银行活期存款按照银行活期存款利率取得利息收入。短期定期存款的存款期分为1天至3个月不等, 依本集团的现金需求而定, 并按照相应的银行定期存款利率取得利息收入。

中国太平洋保险(集团)股份有限公司
 财务报表附注(续)
 2013年12月31日
 (除特别注明外, 金额单位均为人民币百万元)

七、 合并财务报表主要项目附注(续)

2. 以公允价值计量且其变动计入当期损益的金融资产

	2013年12月31日	2012年12月31日
债权型投资		
国债	7	32
金融债	3,171	1,098
企业债	29	44
股权型投资		
基金	648	346
股票	1,071	194
合计	4,926	1,714

以公允价值计量且其变动计入当期损益的金融资产均为交易性金融资产, 且其投资变现不存在重大限制。

3. 买入返售金融资产

	2013年12月31日	2012年12月31日
债券		
银行间	1,494	1,109
交易所	900	6
合计	2,394	1,115

本集团未将担保物进行出售或再担保。

4. 应收保费

	2013年12月31日	2012年12月31日
应收保费	4,458	4,240
减: 坏账准备	(163)	(199)
净额	4,295	4,041

中国太平洋保险(集团)股份有限公司
 财务报表附注(续)
 2013年12月31日
 (除特别注明外, 金额单位均为人民币百万元)

七、 合并财务报表主要项目附注(续)

4. 应收保费(续)

应收保费账龄及相应的坏账准备分析如下:

账龄	2013年12月31日			
	账面余额	比例	坏账准备	净额
3个月以内(含3个月)	2,730	61%	(25)	2,705
3个月至1年(含1年)	1,066	24%	(34)	1,032
1年以上	662	15%	(104)	558
合计	4,458	100%	(163)	4,295

账龄	2012年12月31日			
	账面余额	比例	坏账准备	净额
3个月以内(含3个月)	2,778	66%	(35)	2,743
3个月至1年(含1年)	846	20%	(49)	797
1年以上	616	14%	(115)	501
合计	4,240	100%	(199)	4,041

应收保费按险种大类列示如下:

险种	2013年12月31日			
	账面余额	比例	坏账准备	净额
产险:				
机动车辆保险	37	1%	(8)	29
企业财产保险	462	10%	(24)	438
责任保险	122	3%	(8)	114
意外伤害保险	67	2%	(5)	62
工程保险	1,110	25%	(49)	1,061
其他保险	786	17%	(69)	717
小计	2,584	58%	(163)	2,421
寿险:				
长期险	1,860	42%	-	1,860
短期险	14	0%	-	14
小计	1,874	42%	-	1,874
合计	4,458	100%	(163)	4,295

中国太平洋保险(集团)股份有限公司
 财务报表附注(续)
 2013年12月31日
 (除特别注明外, 金额单位均为人民币百万元)

七、 合并财务报表主要项目附注(续)

4. 应收保费(续)

险种	2012年12月31日			
	账面余额	比例	坏账准备	净额
产险:				
机动车辆保险	34	1%	(11)	23
企业财产保险	365	9%	(35)	330
责任保险	93	2%	(6)	87
意外伤害保险	47	1%	(5)	42
工程保险	982	23%	(74)	908
其他保险	654	15%	(68)	586
小计	2,175	51%	(199)	1,976
寿险:				
长期险	2,065	49%	-	2,065
合计	4,240	100%	(199)	4,041

本集团应收保费中位列前五名的应收款情况如下:

	2013年12月31日	2012年12月31日
前五名应收保费金额合计	333	286
占应收保费总额比例	7%	7%

本账户余额中并无持本公司5%或以上表决权股份股东的款项。

5. 应收分保账款

	2013年12月31日	2012年12月31日
应收分保账款	3,524	4,209
减: 坏账准备	(56)	(73)
净额	3,468	4,136

中国太平洋保险(集团)股份有限公司
 财务报表附注(续)
 2013年12月31日
 (除特别注明外, 金额单位均为人民币百万元)

七、 合并财务报表主要项目附注(续)

5. 应收分保账款(续)

应收分保账款账龄及相应的坏账准备分析如下:

账龄	2013年12月31日			
	账面余额	比例	坏账准备	净额
3个月以内(含3个月)	3,322	94%	-	3,322
3个月至1年(含1年)	123	4%	-	123
1年以上	79	2%	(56)	23
合计	3,524	100%	(56)	3,468

账龄	2012年12月31日			
	账面余额	比例	坏账准备	净额
3个月以内(含3个月)	3,766	89%	-	3,766
3个月至1年(含1年)	365	9%	-	365
1年以上	78	2%	(73)	5
合计	4,209	100%	(73)	4,136

本集团应收分保账款的最大五家分保公司/经纪公司明细如下:

分保公司/经纪公司	2013年12月31日	
	账面余额(含预提)	比例
中国财产再保险股份有限公司	730	21%
瑞士再保险公司	475	13%
慕尼黑再保险公司	455	13%
中国人寿再保险股份有限公司	265	8%
Guy Carpenter & Company Limited (HK)	243	7%

分保公司/经纪公司	2012年12月31日	
	账面余额(含预提)	比例
中国财产再保险股份有限公司	1,133	27%
慕尼黑再保险公司	832	20%
瑞士再保险公司	668	16%
中国人寿再保险股份有限公司	257	6%
Guy Carpenter & Company Limited(HK)	167	4%

本账户余额中并无持本公司5%或以上表决权股份股东的款项。

中国太平洋保险(集团)股份有限公司
 财务报表附注(续)
 2013年12月31日
 (除特别注明外, 金额单位均为人民币百万元)

七、 合并财务报表主要项目附注(续)

6. 应收利息

	2013年12月31日	2012年12月31日
应收银行存款利息	5,067	7,990
应收债权型投资利息	6,680	5,495
应收贷款利息	255	175
应收买入返售金融资产利息	2	-
小计	12,004	13,660
减: 坏账准备	(1)	(1)
净额	12,003	13,659

本账户余额中并无持本公司5%或以上表决权股份股东的款项。

7. 定期存款

到期期限	2013年12月31日	2012年12月31日
1个月至3个月(含3个月)	1,330	1,564
3个月至1年(含1年)	3,007	41,923
1年至2年(含2年)	25,910	1,030
2年至3年(含3年)	47,980	25,910
3年至4年(含4年)	45,000	47,980
4年至5年(含5年)	20,950	45,000
5年以上	140	890
合计	144,317	164,297

8. 可供出售金融资产

	2013年12月31日	2012年12月31日
债权型投资		
国债	118	48
金融债	13,486	20,152
企业债	87,862	53,440
理财产品	624	-
股权型投资		
基金	32,878	28,170
股票	30,130	26,864
理财产品	1,815	-
其他权益工具投资	8,576	7,141
合计	175,489	135,815

中国太平洋保险(集团)股份有限公司
 财务报表附注(续)
 2013年12月31日
 (除特别注明外, 金额单位均为人民币百万元)

七、 合并财务报表主要项目附注(续)

8. 可供出售金融资产(续)

于2013年12月31日, 本集团持有的可供出售金融资产中债权型投资的摊余成本约为人民币1,062.45亿元(2012年12月31日: 约为人民币741.72亿元), 股权型投资的成本约为人民币781.81亿元(2012年12月31日: 约为人民币665.21亿元)。

9. 持有至到期投资

	2013年12月31日	2012年12月31日
债权型投资		
国债	51,576	52,407
金融债	115,850	112,113
企业债	95,516	84,246
合计	262,942	248,766

于2013年12月31日及2012年12月31日, 本集团持有的持有至到期投资未发生减值。本集团于资产负债表日对持有意图和能力进行评价, 未发现变化。

10. 归入贷款及应收款的投资

	2013年12月31日	2012年12月31日
债权型投资		
金融债	5,639	7,426
债权投资计划	34,545	28,341
理财产品	1,136	330
合计	41,320	36,097

于2013年12月31日及2012年12月31日, 本集团持有的归入贷款及应收款的投资未发生减值。

于2013年12月31日, 本公司之子公司太保资产共发行债权计划28支, 发行规模为人民币637亿元, 本集团持有的账面余额约为人民币308.66亿元; 同时, 本集团还持有其他保险资产管理公司发起设立的债权计划合计约人民币36.79亿元。本集团投资的所有债权计划, 绝大多数由第三方或以质押提供担保。对于太保资产发起设立及本集团投资的债权计划, 本集团均未提供任何担保或者财务支持。本集团认为, 债权计划投资的账面金额代表了本集团因债权计划而面临的重大损失敞口。

中国太平洋保险(集团)股份有限公司
 财务报表附注(续)
 2013年12月31日
 (除特别注明外, 金额单位均为人民币百万元)

七、 合并财务报表主要项目附注(续)

11. 长期股权投资

	2013年12月31日			
	投资成本	年初余额	本年增减	年末余额
权益法:				
合营企业				
上海滨江祥瑞投资建设有限责任公 司(以下简称“滨江祥瑞”)	11	-	11	11

于2012年11月, 太保产险与第三方组成的联合体通过联合竞标竞得位于上海黄浦区一地块的土地使用权, 并于2013年2月共同组建项目公司滨江祥瑞作为该地块的土地使用权人和建设开发主体。滨江祥瑞于2013年3月取得了企业法人营业执照。

于2013年12月31日, 本集团合营企业明细资料如下:

名称	注册 地/主 企业 类型	注册 要经 营地	法人 代表	业务 性质	注册资 本 (人民币 千元)	实收资 本 (人民币 千元)	组织机 构 代码	本公司所占 权益比例		本公司 表决 权比例(%)
								直接	间接	
滨江祥瑞	有限责 任公司	上海	徐孙庆	房地产	150,000	30,000	06258801-4	-	35.16	35.70

合营企业的主要财务信息:

	2013年 (人民币千元)	2012年 (人民币千元)
本集团在合营企业净损失中所占份额	(7)	-
本集团在合营企业其他综合收益中所占份额	-	-

于2013年12月31日, 本集团持有的长期股权投资未发生减值。截至2013年12月31日止, 本集团未从滨江祥瑞分得现金红利。

中国太平洋保险(集团)股份有限公司
 财务报表附注(续)
 2013年12月31日
 (除特别注明外, 金额单位均为人民币百万元)

七、 合并财务报表主要项目附注(续)

12. 存出资本保证金

	2013年12月31日	2012年12月31日
年初余额	3,600	3,580
本年变动	-	20
年末余额	3,600	3,600

依据《中华人民共和国保险法》的有关规定, 太保产险、太保寿险和长江养老应分别按其注册资本的20%缴存资本保证金。

	2013年12月31日		
	金额	存放形式	存放期限
太保产险			
交通银行	818	定期存款	5年
中国工商银行	100	定期存款	5年
中国建设银行	100	定期存款	5年
中国民生银行	240	定期存款	5年
招商银行	642	定期存款	5年
小计	1,900		
太保寿险			
交通银行	680	定期存款	5年
中国民生银行	340	定期存款	5年
中国银行	500	定期存款	5年零6个月
小计	1,520		
长江养老			
交通银行	30	定期存款	5年
中国民生银行	150	定期存款	5年零1个月
小计	180		
合计	3,600		

中国太平洋保险(集团)股份有限公司
 财务报表附注(续)
 2013年12月31日
 (除特别注明外, 金额单位均为人民币百万元)

七、 合并财务报表主要项目附注(续)

12. 存出资本保证金(续)

	2012年12月31日		
	金额	存放形式	存放期限
<u>太保产险</u>			
交通银行	288	定期存款	3年
交通银行	530	定期存款	5年
中国工商银行	100	定期存款	5年
中国建设银行	100	定期存款	5年
中国民生银行	240	定期存款	5年
招商银行	368	定期存款	5年
招商银行	274	定期存款	3年
小计	1,900		
<u>太保寿险</u>			
交通银行	680	定期存款	5年
中国民生银行	340	定期存款	5年
中国银行	500	定期存款	5年零6个月
小计	1,520		
<u>长江养老</u>			
交通银行	30	定期存款	5年
中国民生银行	150	定期存款	5年零1个月
小计	180		
合计	3,600		

中国太平洋保险(集团)股份有限公司
 财务报表附注(续)
 2013年12月31日
 (除特别注明外, 金额单位均为人民币百万元)

七、 合并财务报表主要项目附注(续)

13. 投资性房地产

	房屋及建筑物
原值:	
2012年1月1日	6,745
净转出至固定资产	(20)
2012年12月31日	6,725
收购子公司	623
固定资产净转入	40
2013年12月31日	7,388
累计折旧:	
2012年1月1日	(172)
计提	(203)
固定资产净转入	(1)
2012年12月31日	(376)
计提	(215)
固定资产净转入	(2)
2013年12月31日	(593)
账面价值:	
2013年12月31日	6,795
2012年12月31日	6,349

于2013年12月31日, 本集团投资性房地产的公允价值约为人民币83.56亿元(2012年12月31日: 人民币75.67亿元), 该公允价值乃由本集团参考独立评估师的估值结果得出。

于2013年12月31日, 本集团账面价值为人民币6.14亿元的投资性房地产作为账面值为人民币1.88亿元的长期借款的抵押物。

中国太平洋保险(集团)股份有限公司
 财务报表附注(续)
 2013年12月31日
 (除特别注明外, 金额单位均为人民币百万元)

七、 合并财务报表主要项目附注(续)

14. 固定资产

	房屋及建筑物	运输设备	其他设备	合计
原值:				
2012年1月1日	5,588	772	3,386	9,746
购置	118	135	505	758
在建工程转入	944	-	-	944
投资性房地产净转入	20	-	-	20
出售及报废	-	(59)	(122)	(181)
2012年12月31日	6,670	848	3,769	11,287
购置	145	106	407	658
在建工程转入	1,616	-	-	1,616
净转出至投资性房地产	(40)	-	-	(40)
收购子公司	1	-	4	5
出售及报废	(17)	(66)	(159)	(242)
2013年12月31日	8,375	888	4,021	13,284
累计折旧:				
2012年1月1日	(1,349)	(382)	(2,252)	(3,983)
计提	(196)	(99)	(427)	(722)
净转出至投资性房地产	1	-	-	1
转销	-	56	120	176
2012年12月31日	(1,544)	(425)	(2,559)	(4,528)
计提	(243)	(109)	(499)	(851)
净转出至投资性房地产	2	-	-	2
收购子公司	-	-	(3)	(3)
转销	6	65	154	225
2013年12月31日	(1,779)	(469)	(2,907)	(5,155)
减值准备:				
2012年1月1日、2012年 12月31日及2013年12 月31日	(9)	-	-	(9)
账面价值:				
2013年12月31日	6,587	419	1,114	8,120
2012年12月31日	5,117	423	1,210	6,750

截至2013年12月31日止, 本集团有原值约为人民币18.25亿元(2012年12月31日: 人民币18.58亿元)的运输设备及其他设备已提足折旧, 但仍在继续使用。

中国太平洋保险(集团)股份有限公司
 财务报表附注(续)
 2013年12月31日
 (除特别注明外, 金额单位均为人民币百万元)

七、 合并财务报表主要项目附注(续)

15. 在建工程

本集团在建工程主要为办公楼宇建设项目, 其变动明细如下:

项目	2013年12月31日							工程投入 占预算 比例
	预算	年初余额	本年增加	本年转 入固定 资产	本年转 入无形 资产	处置	年末余额	
上海办公楼	1,703	475	447	(522)	-	-	400	54%
江苏办公楼	571	297	179	(157)	-	-	319	83%
成都办公楼	1,963	76	197	-	-	-	273	14%
广东办公楼	438	326	78	(180)	-	-	224	92%
浙江办公楼	469	251	154	(230)	-	-	175	86%
河北办公楼	140	56	46	-	-	-	102	73%
河南办公楼	105	26	60	(10)	-	-	76	82%
湖南办公楼	107	62	41	(27)	-	-	76	96%
安徽办公楼	101	31	32	-	-	-	63	62%
天津办公楼	144	133	10	(84)	-	-	59	99%
宁夏办公楼	54	-	52	-	-	-	52	96%
山东办公楼	141	53	44	(54)	-	-	43	69%
黑龙江办公楼	32	-	29	-	-	-	29	91%
山西办公楼	78	35	23	(37)	-	-	21	74%
陕西办公楼	40	7	17	(10)	-	-	14	60%
福建办公楼	61	40	7	(44)	-	-	3	77%
内蒙古办公楼	119	115	4	(119)	-	-	-	100%
辽宁办公楼	89	83	1	(84)	-	-	-	94%
其他	90	42	32	(58)	-	-	16	82%
		2,108	1,453	(1,616)	-	-	1,945	

中国太平洋保险(集团)股份有限公司
 财务报表附注(续)
 2013年12月31日
 (除特别注明外, 金额单位均为人民币百万元)

七、 合并财务报表主要项目附注(续)

15. 在建工程(续)

项目	2012年12月31日							
	预算	年初余额	本年增加	本年转入固定资产	本年转入无形资产	处置	年末余额	工程投入占预算比例
上海办公楼	507	393	94	(12)	-	-	475	96%
广东办公楼	375	51	275	-	-	-	326	87%
江苏办公楼	653	266	178	(147)	-	-	297	68%
浙江办公楼	377	94	258	(101)	-	-	251	93%
天津办公楼	136	-	133	-	-	-	133	98%
内蒙古办公楼	115	-	115	-	-	-	115	100%
辽宁办公楼	89	-	83	-	-	-	83	93%
成都办公楼	1,963	1	75	-	-	-	76	4%
湖南办公楼	147	81	48	(67)	-	-	62	88%
河北办公楼	85	56	-	-	-	-	56	66%
山东办公楼	51	-	53	-	-	-	53	104%
福建办公楼	239	190	31	(181)	-	-	40	92%
山西办公楼	37	33	2	-	-	-	35	95%
河南办公楼	54	22	18	(14)	-	-	26	74%
陕西办公楼	11	6	1	-	-	-	7	64%
云南办公楼	93	63	14	(77)	-	-	-	83%
海南办公楼	78	71	1	(72)	-	-	-	92%
黑龙江办公楼	72	66	6	(72)	-	-	-	100%
青海办公楼	47	44	-	(44)	-	-	-	94%
其他	272	136	95	(157)	(1)	-	73	85%
		<u>1,573</u>	<u>1,480</u>	<u>(944)</u>	<u>(1)</u>	<u>-</u>	<u>2,108</u>	

本集团在建工程资金来源均属自有资金, 在建工程余额中无资本化利息支出。

本集团在建工程年末未发生可收回金额低于账面价值的情况, 无需计提在建工程减值准备。

中国太平洋保险(集团)股份有限公司
 财务报表附注(续)
 2013年12月31日
 (除特别注明外, 金额单位均为人民币百万元)

七、 合并财务报表主要项目附注(续)

16. 无形资产

	土地使用权	软件使用权	合计
原价:			
2012年1月1日	27	1,255	1,282
增加	38	417	455
在建工程转入	-	1	1
处置	-	(4)	(4)
2012年12月31日	65	1,669	1,734
增加	-	442	442
2013年12月31日	65	2,111	2,176
累计摊销:			
2012年1月1日	(3)	(722)	(725)
计提	(2)	(212)	(214)
处置	-	3	3
2012年12月31日	(5)	(931)	(936)
计提	(1)	(273)	(274)
2013年12月31日	(6)	(1,204)	(1,210)
账面价值:			
2013年12月31日	59	907	966
2012年12月31日	60	738	798

本集团无形资产年末未发生可收回金额低于账面价值的情况, 无需计提无形资产减值准备。

17. 商誉

成本:	
2012年1月1日、2012年12月31日及2013年12月31日	962
累计减值:	
2012年1月1日、2012年12月31日及2013年12月31日	-
账面价值:	
2012年12月31日及2013年12月31日	962

中国太平洋保险(集团)股份有限公司
 财务报表附注(续)
 2013年12月31日
 (除特别注明外, 金额单位均为人民币百万元)

七、 合并财务报表主要项目附注(续)

18. 递延所得税资产及负债

	2013年12月31日	2012年12月31日
递延所得税资产		
精算准备金	133	84
公允价值	1,733	628
佣金和手续费	209	194
资产减值准备	494	610
可抵扣亏损	-	32
其他	609	519
小计	3,178	2,067
递延所得税负债		
收购子公司产生的公允价值调整	(877)	(862)
其他	(144)	(96)
小计	(1,021)	(958)
净额	2,157	1,109

递延所得税资产及负债变动情况的明细如下:

	精算 准备金	公允 价值	佣金和 手续费	资产减 值准备	可抵扣 亏损	收购子 公司产 生的公 允价值 调整	其他	合计
2012年1月1日	81	3,671	174	486	71	(889)	426	4,020
计入损益	3	(9)	20	124	(39)	27	(3)	123
计入权益	-	(3,034)	-	-	-	-	-	(3,034)
2012年12月31日	84	628	194	610	32	(862)	423	1,109
收购子公司	-	-	-	-	-	(42)	-	(42)
计入损益	49	-	15	(116)	(32)	27	42	(15)
计入权益	-	1,105	-	-	-	-	-	1,105
2013年12月31日	133	1,733	209	494	-	(877)	465	2,157

于2013年12月31日, 本集团没有重大的未确认递延所得税资产的可抵扣暂时性差异和可抵扣亏损。

中国太平洋保险(集团)股份有限公司
 财务报表附注(续)
 2013年12月31日
 (除特别注明外, 金额单位均为人民币百万元)

七、 合并财务报表主要项目附注(续)

19. 其他资产

		2013年12月31日	2012年12月31日
其他应收款	(1)	3,344	4,543
租入固定资产改良		477	506
贷款	(2)	-	-
其他		588	483
合计		<u>4,409</u>	<u>5,532</u>

(1) 其他应收款

		2013年12月31日	2012年12月31日
应收关联方款项*		1,034	-
预缴税金		1,008	2,830
应收外单位往来款		615	571
应收待结算投资款		205	767
应收银邮代理及第三方支付		166	136
应收共保款项		107	69
押金		62	59
其他		323	299
小计		3,520	4,731
减: 坏账准备		(176)	(188)
净额		<u>3,344</u>	<u>4,543</u>

*于2013年12月31日, 本集团为合营企业滨江祥瑞垫付的土地价款及相关税费约人民币10.34亿元, 占其他应收款总额的比例为29%。

中国太平洋保险(集团)股份有限公司
 财务报表附注(续)
 2013年12月31日
 (除特别注明外, 金额单位均为人民币百万元)

七、 合并财务报表主要项目附注(续)

19. 其他资产(续)

(1) 其他应收款(续)

其他应收款账龄及相应的坏账准备分析如下:

账龄	2013年12月31日			
	账面余额	比例	坏账准备	净额
3个月以内(含3个月)	952	27%	-	952
3个月至1年(含1年)	1,736	49%	(9)	1,727
1年至3年(含3年)	634	18%	(24)	610
3年以上	198	6%	(143)	55
合计	3,520	100%	(176)	3,344

账龄	2012年12月31日			
	账面余额	比例	坏账准备	净额
3个月以内(含3个月)	1,974	42%	(3)	1,971
3个月至1年(含1年)	1,443	30%	(12)	1,431
1年至3年(含3年)	1,140	24%	(29)	1,111
3年以上	174	4%	(144)	30
合计	4,731	100%	(188)	4,543

本集团其他应收款中位列前五名的应收款情况如下:

	2013年12月31日	2012年12月31日
前五名其他应收款金额合计	1,582	519
占其他应收款总额比例	45%	11%

本账户余额中并无持本公司5%或以上表决权股份股东的款项。

(2) 贷款

	2013年12月31日	2012年12月31日
信用贷款	6	6
保证贷款	9	9
抵押贷款	24	24
小计	39	39
减: 贷款损失准备	(39)	(39)
净值	-	-

本集团所有贷款均已逾期, 故全额计提了贷款损失准备。

中国太平洋保险(集团)股份有限公司
 财务报表附注(续)
 2013年12月31日
 (除特别注明外, 金额单位均为人民币百万元)

七、 合并财务报表主要项目附注(续)

20. 资产减值准备

	2013年12月31日				
	年初数	计提	转回	转销	年末数
坏账准备	461	-	(58)	(7)	396
可供出售金融资产减值准备	2,273	1,321	-	(1,766)	1,828
贷款损失准备	39	-	-	-	39
固定资产减值准备	9	-	-	-	9
抵债资产减值准备	22	-	-	(2)	20
其他长期资产减值准备	41	-	-	-	41
合计	<u>2,845</u>	<u>1,321</u>	<u>(58)</u>	<u>(1,775)</u>	<u>2,333</u>
	2012年12月31日				
	年初数	计提	转回	转销	年末数
坏账准备	396	69	(4)	-	461
可供出售金融资产减值准备	1,790	4,413	-	(3,930)	2,273
贷款损失准备	39	-	-	-	39
固定资产减值准备	9	-	-	-	9
抵债资产减值准备	26	-	-	(4)	22
其他长期资产减值准备	41	-	-	-	41
合计	<u>2,301</u>	<u>4,482</u>	<u>(4)</u>	<u>(3,934)</u>	<u>2,845</u>

于2013年, 本集团因处置可供出售金融资产而转销其减值准备约人民币17.66亿元(2012年: 人民币39.30亿元), 可供出售金融资产减值准备的年末余额已反映在可供出售金融资产的账面价值中。

中国太平洋保险(集团)股份有限公司
 财务报表附注(续)
 2013年12月31日
 (除特别注明外, 金额单位均为人民币百万元)

七、 合并财务报表主要项目附注(续)

21. 卖出回购金融资产款

	2013年12月31日	2012年12月31日
债券		
银行间	24,061	48,380
交易所	1,138	1,763
合计	25,199	50,143

于2013年12月31日, 本集团面值约为人民币266.05亿元(2012年12月31日: 约人民币508.00亿元)的债券作为银行间卖出回购金融资产余额的抵押品。

于2013年12月31日, 本集团约人民币11.38亿元(2012年12月31日: 约人民币17.63亿元)的标准券作为交易所卖出回购金融资产余额的抵押品。

22. 应付分保账款

	2013年12月31日	2012年12月31日
1年以内(含1年)	4,584	3,418
1年以上	119	96
合计	4,703	3,514

本集团应付分保账款的最大五家分保公司/经纪公司明细如下:

分保公司/经纪公司	2013年12月31日	
	账面余额(含预提)	比例
中国财产再保险股份有限公司	1,554	33%
慕尼黑再保险公司	1,103	23%
瑞士再保险公司	518	11%
中国人寿再保险股份有限公司	139	3%
三井住友海上火灾保险(中国)有限公司	125	3%
分保公司/经纪公司	2012年12月31日	
	账面余额(含预提)	比例
中国财产再保险股份有限公司	989	28%
慕尼黑再保险公司	766	22%
瑞士再保险公司	467	13%
三井住友海上火灾保险(中国)有限公司	187	5%
中国人寿再保险股份有限公司	140	4%

本账户余额中并无持本公司5%或以上表决权股份股东的款项。

中国太平洋保险(集团)股份有限公司
 财务报表附注(续)
 2013年12月31日
 (除特别注明外, 金额单位均为人民币百万元)

七、 合并财务报表主要项目附注(续)

23. 应付职工薪酬

	2013年 1月1日	增加	减少	2013年 12月31日
工资、奖金、津贴和补贴	1,406	8,921	(8,749)	1,578
职工福利费	-	545	(542)	3
社会保险费	33	1,445	(1,439)	39
住房公积金	4	498	(498)	4
工会经费	37	169	(163)	43
职工教育经费	15	44	(50)	9
管理人员长效激励基金	223	84	(106)	201
内部退养福利	59	58	(32)	85
合计	<u>1,777</u>	<u>11,764</u>	<u>(11,579)</u>	<u>1,962</u>
	2012年 1月1日	增加	减少	2012年 12月31日
工资、奖金、津贴和补贴	1,341	8,165	(8,100)	1,406
职工福利费	-	534	(534)	-
社会保险费	30	1,251	(1,248)	33
住房公积金	8	430	(434)	4
工会经费	43	152	(158)	37
职工教育经费	32	39	(56)	15
管理人员长效激励基金	210	103	(90)	223
内部退养福利	53	33	(27)	59
合计	<u>1,717</u>	<u>10,707</u>	<u>(10,647)</u>	<u>1,777</u>

本集团没有重大的非货币性福利及因解除劳动关系而给予补偿。

24. 应交税费

	2013年12月31日	2012年12月31日
企业所得税	867	487
营业税	388	1,003
代扣代缴个人所得税	131	123
其他	490	546
合计	<u>1,876</u>	<u>2,159</u>

中国太平洋保险(集团)股份有限公司
 财务报表附注(续)
 2013年12月31日
 (除特别注明外, 金额单位均为人民币百万元)

七、 合并财务报表主要项目附注(续)

25. 保户储金及投资款

	2013年12月31日	2012年12月31日
年初余额	41,833	47,262
本年收取	3,355	3,259
计提利息	1,924	1,715
本年支付	(12,598)	(10,288)
扣缴保单初始费及账户管理费	(187)	(186)
其他	193	71
年末余额	<u>34,520</u>	<u>41,833</u>

上述保户储金及投资款的交易金额中, 分拆后的万能保险的投资账户部分及经过重大保险风险测试后未确认为保险合同的重大合同, 其保险期间以五年以上为主, 其保险责任并不重大。于2013年12月31日, 本集团没有未通过重大保险风险测试的再保险合同。

26. 未到期责任准备金

	原保险合同	再保险合同	合计
2012年1月1日	28,150	27	28,177
增加	74,569	148	74,717
减少	(71,480)	(150)	(71,630)
2012年12月31日	31,239	25	31,264
增加	87,331	138	87,469
减少	(83,297)	(139)	(83,436)
2013年12月31日	<u>35,273</u>	<u>24</u>	<u>35,297</u>

本集团未到期责任准备金到期期限如下:

到期期限	2013年12月31日		
	原保险合同	再保险合同	合计
1年以内(含1年)	31,741	12	31,753
1年以上	3,532	12	3,544
合计	<u>35,273</u>	<u>24</u>	<u>35,297</u>

到期期限	2012年12月31日		
	原保险合同	再保险合同	合计
1年以内(含1年)	27,943	23	27,966
1年以上	3,296	2	3,298
合计	<u>31,239</u>	<u>25</u>	<u>31,264</u>

中国太平洋保险(集团)股份有限公司
 财务报表附注(续)
 2013年12月31日
 (除特别注明外, 金额单位均为人民币百万元)

七、 合并财务报表主要项目附注(续)

27. 未决赔款准备金

	原保险合同	再保险合同	合计
2012年1月1日	21,167	29	21,196
增加	41,853	88	41,941
减少—赔付款项	(40,729)	(68)	(40,797)
2012年12月31日	22,291	49	22,340
增加	52,516	141	52,657
减少—赔付款项	(49,609)	(73)	(49,682)
2013年12月31日	25,198	117	25,315

本集团未决赔款准备金到期期限如下:

到期期限	2013年12月31日		
	原保险合同	再保险合同	合计
1年以内(含1年)	19,646	90	19,736
1年以上	5,552	27	5,579
合计	25,198	117	25,315

到期期限	2012年12月31日		
	原保险合同	再保险合同	合计
1年以内(含1年)	16,006	35	16,041
1年以上	6,285	14	6,299
合计	22,291	49	22,340

原保险合同未决赔款准备金明细如下:

	2013年12月31日	2012年12月31日
已发生已报案	20,683	18,271
已发生未报案	4,004	3,471
理赔费用	511	549
合计	25,198	22,291

中国太平洋保险(集团)股份有限公司
 财务报表附注(续)
 2013年12月31日
 (除特别注明外, 金额单位均为人民币百万元)

七、 合并财务报表主要项目附注(续)

28. 寿险责任准备金

	原保险合同	再保险合同	合计
2012年1月1日	314,707	-	314,707
增加	78,517	-	78,517
减少			
— 赔付款项	(8,251)	-	(8,251)
— 提前解除	(12,243)	-	(12,243)
2012年12月31日	372,730	-	372,730
增加	82,194	-	82,194
减少			
— 赔付款项	(8,501)	-	(8,501)
— 提前解除	(19,687)	-	(19,687)
2013年12月31日	426,736	-	426,736

本集团寿险责任准备金到期期限如下:

到期期限	2013年12月31日		
	原保险合同	再保险合同	合计
1年以内(含1年)	2,216	-	2,216
1年至5年(含5年)	71,888	-	71,888
5年以上	352,632	-	352,632
合计	426,736	-	426,736

到期期限	2012年12月31日		
	原保险合同	再保险合同	合计
1年以内(含1年)	1,346	-	1,346
1年至5年(含5年)	48,668	-	48,668
5年以上	322,716	-	322,716
合计	372,730	-	372,730

中国太平洋保险(集团)股份有限公司
 财务报表附注(续)
 2013年12月31日
 (除特别注明外, 金额单位均为人民币百万元)

七、 合并财务报表主要项目附注(续)

29. 长期健康险责任准备金

	原保险合同	再保险合同	合计
2012年1月1日	10,851	-	10,851
增加	2,362	-	2,362
减少			
— 赔付款项	(585)	-	(585)
— 提前解除	(75)	-	(75)
2012年12月31日	12,553	-	12,553
增加	3,364	-	3,364
减少			
— 赔付款项	(633)	-	(633)
— 提前解除	(96)	-	(96)
2013年12月31日	15,188	-	15,188

本集团长期健康险责任准备金到期期限如下:

到期期限	2013年12月31日		
	原保险合同	再保险合同	合计
1年以内(含1年)	73	-	73
1年至5年(含5年)	379	-	379
5年以上	14,736	-	14,736
合计	15,188	-	15,188

到期期限	2012年12月31日		
	原保险合同	再保险合同	合计
1年以内(含1年)	51	-	51
1年至5年(含5年)	284	-	284
5年以上	12,218	-	12,218
合计	12,553	-	12,553

中国太平洋保险(集团)股份有限公司
 财务报表附注(续)
 2013年12月31日
 (除特别注明外, 金额单位均为人民币百万元)

七、 合并财务报表主要项目附注(续)

30. 长期借款

	2013年12月31日	2012年12月31日
抵押借款	188	-

本集团的长期借款如下:

贷款单位	借款起始 日期	借款终止 日期	币种	利率方式	年利率 (%)	2013年 12月31日
星展银行(中国)有限公司	2012年	2015年	人民币	固定	6.77%	188

上述借款的抵押情况, 参见附注七、13。

31. 应付次级债

于2011年12月21日, 太保寿险定向发行了面值总额为人民币80亿元的十年期次级定期债务。太保寿险在第五个计息年度末享有对该次级债的赎回权。本次级债务的年利率为5.5%, 每年付息一次, 如太保寿险不行使赎回条款, 则该债务后五年的年利率将增加至7.5%, 并在债务剩余存续期内固定不变。

于2012年8月20日, 太保寿险定向发行了面值总额为人民币75亿元的十年期次级定期债务。太保寿险在第五个计息年度末享有对该次级债的赎回权。本次级债务的年利率为4.58%, 每年付息一次, 如太保寿险不行使赎回条款, 则该债务后五年的年利率将增加至6.58%, 并在债务剩余存续期内固定不变。

32. 其他负债

	2013年12月31日	2012年12月31日
其他应付款	(1) 3,790	3,125
预提费用	490	417
保险保障基金	284	233
其他	181	140
合计	4,745	3,915

中国太平洋保险(集团)股份有限公司
 财务报表附注(续)
 2013年12月31日
 (除特别注明外, 金额单位均为人民币百万元)

七、 合并财务报表主要项目附注(续)

32. 其他负债(续)

(1) 其他应付款

	2013年12月31日	2012年12月31日
客户待领款	764	523
应付共保款项	625	197
应付采购款	508	407
押金	503	445
交强险救助基金	253	256
应付购楼及工程款	213	345
应付报销款	201	164
应付待结算款	123	33
其他	600	755
合计	3,790	3,125

本账户余额中并无持本公司5%或以上表决权股份股东的款项。

33. 股本

本公司股份种类及其结构如下:

	2013年1月1日		增(减)股数		2013年12月31日	
	股数	比例	发行新股	其他	股数	比例
一、有限售条件股份						
境内非国有法人持股	78	1%	-	-	78	1%
小计	78	1%	-	-	78	1%
二、无限售条件股份						
人民币普通股	6,208	68%	-	-	6,208	68%
境外上市外资股	2,776	31%	-	-	2,776	31%
小计	8,984	99%	-	-	8,984	99%
三、股份总数	9,062	100%	-	-	9,062	100%

中国太平洋保险(集团)股份有限公司
 财务报表附注(续)
 2013年12月31日
 (除特别注明外, 金额单位均为人民币百万元)

七、 合并财务报表主要项目附注(续)

34. 资本公积

	2013年12月31日	2012年12月31日
股本溢价	65,860	65,860
子公司增资	2,265	2,265
购买少数股东权益时子公司之可供出售 金融资产公允价值累计变动的再分配	(1,413)	(1,413)
计入其他综合收益之可供出售金融资产 公允价值变动净额	(5,155)	(1,866)
分步实现的企业合并的影响	28	28
其他	2	2
合计	61,587	64,876

35. 盈余公积

	法定盈余公积
2012年1月1日	2,234
提取	464
2012年12月31日	2,698
提取	391
2013年12月31日	3,089

36. 利润分配及未分配利润

根据本公司章程的规定, 本公司可供股东分配利润为按中国企业会计准则编制的报表数与按香港财务报告准则编制的报表数两者孰低的金额。依照本公司章程及有关法规规定, 本公司按下列顺序进行年度利润分配:

- (1) 弥补以前年度亏损;
- (2) 按净利润的10%提取法定盈余公积;
- (3) 按股东大会决议提取任意盈余公积;
- (4) 支付股东股利。

当法定盈余公积达到本公司注册资本的50%以上时, 可不再提取。法定盈余公积可用于弥补亏损, 经股东大会决议, 法定盈余公积亦可转为本公司资本, 按股东原有股份比例派送新股。但法定盈余公积转增资本后, 留存本公司的法定盈余公积不得低于注册资本的25%。

中国太平洋保险(集团)股份有限公司
 财务报表附注(续)
 2013年12月31日
 (除特别注明外, 金额单位均为人民币百万元)

七、 合并财务报表主要项目附注(续)

36. 利润分配及未分配利润(续)

根据本公司2014年3月28日第七届董事会第四次会议决议, 本公司按2013年度净利润的10%提取盈余公积后, 分配2013年度股息人民币36.25亿元(每股人民币0.4元(含税)), 该利润分配方案尚待本公司股东大会批准。

37. 少数股东权益

	2013年12月31日	2012年12月31日
太保产险	372	361
太保寿险	724	697
长江养老	322	334
合计	<u>1,418</u>	<u>1,392</u>

38. 保险业务收入

(1) 本集团保险业务收入按险种划分明细如下:

	2013年	2012年
产险:		
机动车辆保险	63,870	54,335
企业财产保险	5,751	5,094
责任保险	2,791	2,314
意外伤害保险	2,403	1,866
工程保险	1,236	998
其他保险	5,771	5,160
小计	<u>81,822</u>	<u>69,767</u>
寿险:		
个险		
- 寿险	16,619	15,920
- 分红保险	72,531	69,866
- 万能保险	54	62
- 短期意外与健康保险	3,493	3,104
团险		
- 寿险	154	537
- 分红保险	96	2,126
- 短期意外与健康保险	2,154	1,846
小计	<u>95,101</u>	<u>93,461</u>
合计	<u>176,923</u>	<u>163,228</u>

中国太平洋保险(集团)股份有限公司
 财务报表附注(续)
 2013年12月31日
 (除特别注明外, 金额单位均为人民币百万元)

七、 合并财务报表主要项目附注(续)

38. 保险业务收入(续)

(2) 本集团前五名客户的保险业务收入如下:

	2013年	2012年
前五名客户保险业务收入合计	729	3,167
占保险业务收入比例	0.4%	2%

39. 提取未到期责任准备金

	2013年	2012年
提取未到期责任准备金		
—原保险合同	4,038	3,089
—再保险合同	(1)	(2)
小计	4,037	3,087
摊回未到期责任准备金		
—原保险合同	(2,034)	507
净额	2,003	3,594

40. 投资收益

	2013年	2012年
出售股票投资净收益	724	(2,576)
出售基金投资净收益	557	(1,500)
出售债券投资净损失	(50)	(168)
买入返售金融资产利息收入	89	120
债权型投资利息收入	19,362	15,403
其他固定息投资利息收入	9,041	9,243
基金股息收入	1,190	922
股票股息收入	1,203	886
其他股权型投资收益	161	44
合计	32,277	22,374

于资产负债表日, 本集团投资收益的汇回均无重大限制。

中国太平洋保险(集团)股份有限公司
 财务报表附注(续)
 2013年12月31日
 (除特别注明外, 金额单位均为人民币百万元)

七、 合并财务报表主要项目附注(续)

41. 公允价值变动收益

	2013年	2012年
交易性债券投资	37	100
交易性基金投资	(12)	(13)
交易性股票投资	(9)	12
合计	16	99

42. 其他业务收入

	2013年	2012年
保单初始费用及账户管理费摊销	187	186
投资性房地产租金收入	456	380
货币资金利息收入	154	81
其他	702	503
合计	1,499	1,150

43. 退保金

	2013年	2012年
寿险个险	19,519	12,214
寿险团险	264	104
合计	19,783	12,318

中国太平洋保险(集团)股份有限公司
 财务报表附注(续)
 2013年12月31日
 (除特别注明外, 金额单位均为人民币百万元)

七、 合并财务报表主要项目附注(续)

44. 赔付支出

	2013年	2012年
赔款支出		
—原保险合同	49,609	40,729
—再保险合同	73	68
小计	<u>49,682</u>	<u>40,797</u>
满期给付—原保险合同	3,465	4,217
年金给付—原保险合同	3,717	2,840
死伤医疗给付—原保险合同	1,952	1,779
合计	<u>58,816</u>	<u>49,633</u>

本集团赔付支出按险种划分明细如下:

	2013年	2012年
产险:		
机动车辆保险	38,671	31,635
企业财产保险	3,368	2,665
责任保险	1,360	1,176
意外伤害保险	996	726
工程保险	445	491
其他保险	3,210	2,648
小计	<u>48,050</u>	<u>39,341</u>
寿险:		
个险		
—寿险	6,080	6,078
—分红保险	2,598	2,219
—万能保险	18	21
—短期意外与健康保险	731	697
团险		
—寿险	392	485
—分红保险	44	31
—万能保险	2	2
—短期意外与健康保险	901	759
小计	<u>10,766</u>	<u>10,292</u>
合计	<u>58,816</u>	<u>49,633</u>

中国太平洋保险(集团)股份有限公司
 财务报表附注(续)
 2013年12月31日
 (除特别注明外, 金额单位均为人民币百万元)

七、 合并财务报表主要项目附注(续)

45. 提取保险责任准备金

	2013年	2012年
提取未决赔款准备金		
—原保险合同	2,898	1,122
—再保险合同	68	20
小计	<u>2,966</u>	<u>1,142</u>
提取寿险责任准备金		
—原保险合同	<u>53,062</u>	<u>57,325</u>
提取长期健康险责任准备金		
—原保险合同	<u>2,635</u>	<u>1,702</u>
合计	<u><u>58,663</u></u>	<u><u>60,169</u></u>

提取的原保险合同未决赔款准备金按构成内容明细如下:

	2013年	2012年
已发生已报案	2,412	833
已发生未报案	524	237
理赔费用	(38)	52
合计	<u><u>2,898</u></u>	<u><u>1,122</u></u>

46. 摊回保险责任准备金

	2013年	2012年
摊回未决赔款准备金		
—原保险合同	587	(18)
摊回寿险责任准备金		
—原保险合同	189	(85)
摊回长期健康险责任准备金		
—原保险合同	<u>452</u>	<u>611</u>
合计	<u><u>1,228</u></u>	<u><u>508</u></u>

中国太平洋保险(集团)股份有限公司
 财务报表附注(续)
 2013年12月31日
 (除特别注明外, 金额单位均为人民币百万元)

七、 合并财务报表主要项目附注(续)

47. 营业税金及附加

	2013年	2012年
营业税	4,268	3,674
城市维护建设税	292	250
教育费附加	216	183
其他	34	31
合计	4,810	4,138

营业税金及附加计缴标准参见附注五。

48. 手续费及佣金支出

	2013年	2012年
<u>手续费</u>		
<u>产险</u>		
机动车车辆保险	5,348	4,251
企业财产保险	712	640
责任保险	366	302
意外伤害保险	467	349
工程保险	127	115
其他保险	590	526
小计	7,610	6,183
寿险	1,592	1,777
合计	9,202	7,960
<u>佣金</u>		
趸缴业务佣金支出	194	188
期缴业务首年佣金支出	6,210	5,641
期缴业务续期佣金支出	1,046	1,010
合计	7,450	6,839
手续费及佣金支出总计	16,652	14,799

中国太平洋保险(集团)股份有限公司
 财务报表附注(续)
 2013年12月31日
 (除特别注明外, 金额单位均为人民币百万元)

七、 合并财务报表主要项目附注(续)

49. 业务及管理费

本集团业务及管理费明细按照费用项目分类如下:

	2013年	2012年
工资及福利费	10,792	9,589
办公费	3,039	2,800
广告宣传费(包括业务宣传费)	2,385	2,026
提取保险保障基金	838	738
营业用房租金	808	736
固定资产折旧	773	659
劳务费	704	733
车辆使用费	598	524
咨询费	370	373
物业费	361	327
差旅费	314	324
无形资产摊销	269	210
交强险救助基金	231	228
其他长期资产摊销	216	200
税金	175	164
保险业务监管费	140	117
审计费	17	17
其他	2,882	2,401
合计	24,912	22,166

50. 利息支出

	2013年	2012年
卖出回购金融资产	1,539	1,391
次级债务	784	565
未领取保单红利	420	328
其他	12	4
合计	2,755	2,288

中国太平洋保险(集团)股份有限公司
 财务报表附注(续)
 2013年12月31日
 (除特别注明外, 金额单位均为人民币百万元)

七、 合并财务报表主要项目附注(续)

51. 其他业务成本

	2013年	2012年
保户投资款利息支出	1,924	1,715
投资性房地产折旧	215	203
保户投资款手续费及佣金摊销	4	3
其他	919	857
合计	3,062	2,778

52. 计提资产减值准备

	2013年	2012年
计提可供出售金融资产减值准备	1,321	4,413
计提坏账准备, 净额	(58)	65
合计	1,263	4,478

可供出售金融资产减值准备均来自权益工具, 债务工具未发生减值。

53. 营业外收入

	2013年	2012年
政府补贴	37	3
收购子公司利得	10	-
处置固定资产净收入	7	6
处置抵债资产净收入	-	17
其他	67	82
合计	121	108

54. 营业外支出

	2013年	2012年
政府罚没及违约金	26	6
公益捐赠及商业赞助	16	6
处置固定资产净损失	4	1
税收滞纳金及罚款	2	5
其他	27	21
合计	75	39

中国太平洋保险(集团)股份有限公司
 财务报表附注(续)
 2013年12月31日
 (除特别注明外, 金额单位均为人民币百万元)

七、 合并财务报表主要项目附注(续)

55. 所得税

	2013年	2012年
当期所得税	2,504	1,106
递延所得税	15	(123)
合计	2,519	983

所得税费用与利润总额的关系列示如下:

	2013年	2012年
利润总额	11,914	6,113
按法定税率 25% 计算的税项	2,979	1,528
以前年度所得税调整	(60)	(27)
无须纳税的收入	(1,082)	(877)
不可抵扣的费用	637	421
其他	45	(62)
按本集团实际税率计算的所得税	2,519	983

本集团所得税按在中国境内取得的估计应纳税所得额及适用税率计提。源于其他地区应纳税所得的税项根据本集团经营所在国家或地区的现行法律、解释公告和惯例, 按照适用税率计算。

56. 每股收益

基本每股收益按照归属于本公司股东的当期净利润, 除以发行在外普通股的加权平均数计算。新发行普通股股数, 根据发行合同的具体条款, 从应收对价之日(一般为股票发行日)起计算确定。

	2013年	2012年
归属于本公司股东的当年净利润	9,261	5,077
本公司发行在外普通股的加权平均数(百万股)	9,062	8,639
基本每股收益(人民币元)	1.02	0.59
稀释每股收益(人民币元)	1.02	0.59

于2012年12月31日及2013年12月31日, 本公司没有稀释性潜在普通股。

中国太平洋保险(集团)股份有限公司
 财务报表附注(续)
 2013年12月31日
 (除特别注明外, 金额单位均为人民币百万元)

七、 合并财务报表主要项目附注(续)

57. 其他综合损益

	2013年	2012年
可供出售金融资产		
当期(损失)/利得净额	(4,702)	3,554
当期转入损益的净额	(1,129)	4,249
当期计入可供出售金融资产减值损失的金额	1,321	4,413
可供出售金融资产公允价值变动归属于保户部分	66	(14)
可供出售金融资产产生的所得税影响	1,105	(3,034)
外币报表折算差额	(9)	-
合计	(3,348)	9,168

58. 支付其他与经营活动有关的现金

支付的其他与经营活动有关的现金中, 大额的现金流量列示如下:

	2013年	2012年
退保金	19,783	12,318
办公费	3,039	2,800
广告宣传费(包括业务宣传费)	2,385	2,026
营业用房租金	808	736
劳务费	704	733
车辆使用费	598	524
物业费	361	327
差旅费	314	324
	314	324

59. 现金和现金等价物

	2013年12月31日	2012年12月31日
现金:		
库存现金	-	1
可随时用于支付的银行存款	16,129	23,610
可随时用于支付的其他货币资金	432	264
现金等价物:		
原期限不超过三个月的投资	2,774	1,115
合计	19,335	24,990

中国太平洋保险(集团)股份有限公司
 财务报表附注(续)
 2013年12月31日
 (除特别注明外, 金额单位均为人民币百万元)

七、 合并财务报表主要项目附注(续)

60. 现金流量表补充资料

(1) 将净利润调节为经营活动产生的现金流量:

	2013年	2012年
净利润	9,395	5,130
加: 计提资产减值准备	1,263	4,478
转回预计负债	(4)	(9)
提取的保险责任准备金净额	57,435	59,661
提取的未到期责任准备金	2,003	3,594
固定资产及投资性房地产折旧	1,066	925
无形资产摊销	274	214
其他长期资产摊销	220	207
处置固定资产、无形资产和其他 长期资产的净收益	(3)	(22)
投资收益	(32,277)	(22,374)
公允价值变动收益	(16)	(99)
利息支出	2,335	1,960
汇兑损失	280	11
递延所得税	15	(123)
经营性应收项目的减少/(增加)	1,872	(3,969)
经营性应付项目的增加	1,256	2,540
经营活动产生的现金流量净额	<u>45,114</u>	<u>52,124</u>

(2) 现金及现金等价物净变动情况:

	2013年	2012年
现金的年末余额	16,561	23,875
减: 现金的年初余额	(23,875)	(14,903)
现金等价物的年末余额	2,774	1,115
减: 现金等价物的年初余额	(1,115)	(63)
现金及现金等价物净(减少)/增加额	<u>(5,655)</u>	<u>10,024</u>

中国太平洋保险(集团)股份有限公司
财务报表附注(续)
2013年12月31日
(除特别注明外, 金额单位均为人民币百万元)

八、 分部报告

分部信息按照本集团的主要经营分部列报。

本集团的经营业务根据业务的性质以及所提供的产品和劳务分开组织和管理。本集团的每个经营分部提供面临不同于其他经营分部的风险并取得不同于其他经营分部的报酬的产品和服务。

以下是对经营分部详细信息的概括:

- 人身保险分部主要包括本集团承保的各种人民币人身保险业务。
- 财产保险分部主要包括本集团承保的各种人民币和外币财产保险业务。
- 其他分部主要包括本集团提供的管理服务业务及资金运用业务。

分部间的转移交易以实际交易价格为计量基础。

本集团收入超过99%来自于中国境内的客户, 资产超过99%位于中国境内。

于2013年度, 本集团前五名客户的保险业务收入合计占保险业务收入的比例为0.4% (2012年: 2%) (附注七、38)。

中国太平洋保险(集团)股份有限公司
 财务报表附注(续)
 2013年12月31日
 (除特别注明外, 金额单位均为人民币百万元)

八、 分部报告(续)

	2013年							
	人寿保险	财产保险				其他	抵销	合计
		国内	香港	抵销	小计			
已赚保费	93,268	66,001	356	-	66,357	-	-	159,625
其中: 外部已赚保费	93,268	66,336	21	-	66,357	-	-	159,625
内部已赚保费	-	(335)	335	-	-	-	-	-
投资收益	27,783	3,365	28	-	3,393	1,100	1	32,277
公允价值变动收益	20	3	-	-	3	(7)	-	16
汇兑损失	(15)	(32)	3	-	(29)	(236)	-	(280)
其他业务收入	729	273	-	-	273	2,070	(1,573)	1,499
营业收入	121,785	69,610	387	-	69,997	2,927	(1,572)	193,137
退保金	(19,783)	-	-	-	-	-	-	(19,783)
赔付支出	(10,766)	(48,021)	(226)	197	(48,050)	-	-	(58,816)
减: 摊回赔付支出	564	6,515	19	(197)	6,337	-	-	6,901
提取保险责任准备金	(55,917)	(2,770)	7	17	(2,746)	-	-	(58,663)
减: 摊回保险责任准备金	577	692	(24)	(17)	651	-	-	1,228
其他支出	(28,907)	(22,439)	(136)	-	(22,575)	(2,230)	1,576	(52,136)
营业支出	(114,232)	(66,023)	(360)	-	(66,383)	(2,230)	1,576	(181,269)
营业利润	7,553	3,587	27	-	3,614	697	4	11,868
补充信息:								
资本性支出	1,101	972	3	-	975	677	-	2,753
折旧和摊销费用	572	615	-	-	615	373	-	1,560
计提资产减值准备	1,227	(31)	1	-	(30)	66	-	1,263
2013年12月31日								
分部资产	584,884	99,967	712	(323)	100,356	40,753	(2,460)	723,533
分部负债	545,947	75,165	459	(323)	75,301	4,274	(2,375)	623,147

中国太平洋保险(集团)股份有限公司
 财务报表附注(续)
 2013年12月31日
 (除特别注明外, 金额单位均为人民币百万元)

八、 分部报告(续)

	2012年							
	人寿保险	财产保险				其他	抵销	合计
		国内	香港	抵销	小计			
已赚保费	91,513	56,010	316	-	56,326	-	-	147,839
其中: 外部已赚保费	91,513	56,298	28	-	56,326	-	-	147,839
内部已赚保费	-	(288)	288	-	-	-	-	-
投资收益	19,347	2,296	22	-	2,318	745	(36)	22,374
公允价值变动收益	68	31	-	-	31	-	-	99
汇兑损失	-	(2)	-	-	(2)	(9)	-	(11)
其他业务收入	675	206	1	-	207	1,411	(1,143)	1,150
营业收入	111,603	58,541	339	-	58,880	2,147	(1,179)	171,451
退保金	(12,318)	-	-	-	-	-	-	(12,318)
赔付支出	(10,292)	(39,318)	(180)	157	(39,341)	-	-	(49,633)
减: 摊回赔付支出	798	6,043	16	(157)	5,902	-	-	6,700
提取保险责任准备金	(59,133)	(1,036)	(4)	4	(1,036)	-	-	(60,169)
减: 摊回保险责任准备金	478	35	(1)	(4)	30	-	-	508
其他支出	(28,744)	(20,633)	(149)	-	(20,782)	(2,112)	1,143	(50,495)
营业支出	(109,211)	(54,909)	(318)	-	(55,227)	(2,112)	1,143	(165,407)
营业利润	2,392	3,632	21	-	3,653	35	(36)	6,044
补充信息:								
资本性支出	1,130	1,589	1	-	1,590	176	-	2,896
折旧和摊销费用	505	481	1	-	482	359	-	1,346
计提资产减值准备	3,227	966	25	-	991	260	-	4,478
2012年12月31日								
分部资产	554,982	88,892	711	(275)	89,328	39,391	(2,199)	681,502
分部负债	517,256	64,819	454	(275)	64,998	3,822	(2,143)	583,933

中国太平洋保险(集团)股份有限公司
 财务报表附注(续)
 2013年12月31日
 (除特别注明外, 金额单位均为人民币百万元)

九、 公司财务报表主要项目附注

1. 以公允价值计量且其变动计入当期损益的金融资产

	2013年12月31日	2012年12月31日
债权型投资		
国债	7	32
金融债	22	-
企业债	6	-
股权型投资		
基金	6	5
合计	41	37

以公允价值计量且其变动计入当期损益的金融资产均为交易性金融资产, 且其投资变现不存在重大限制。

2. 买入返售金融资产

	2013年12月31日	2012年12月31日
债券		
银行间	100	-
合计	100	-

本公司未将担保物进行出售或再担保。

3. 定期存款

到期期限	2013年12月31日	2012年12月31日
1个月至3个月(含3个月)	9	508
3个月至1年(含1年)	2,898	3,664
1年至2年(含2年)	2,000	-
2年至3年(含3年)	1,500	2,000
3年至4年(含4年)	-	1,500
合计	6,407	7,672

中国太平洋保险(集团)股份有限公司
 财务报表附注(续)
 2013年12月31日
 (除特别注明外, 金额单位均为人民币百万元)

九、 公司财务报表主要项目附注(续)

4. 可供出售金融资产

	2013年12月31日	2012年12月31日
债权型投资		
金融债	1,310	1,248
企业债	11,940	4,765
股权型投资		
基金	2,640	670
股票	637	934
合计	16,527	7,617

5. 持有至到期投资

	2013年12月31日	2012年12月31日
债权型投资		
金融债	833	1,053
企业债	1,112	1,222
合计	1,945	2,275

本公司于资产负债表日对持有意图和能力进行评价, 未发现变化。

6. 归入贷款及应收款的投资

	2013年12月31日	2012年12月31日
债权型投资		
金融债	-	1,200

中国太平洋保险(集团)股份有限公司
 财务报表附注(续)
 2013年12月31日
 (除特别注明外, 金额单位均为人民币百万元)

九、 公司财务报表主要项目附注(续)

7. 长期股权投资

	2013年12月31日	2012年12月31日
子公司		
太保产险	18,427	18,427
太保寿险	35,410	35,410
太保资产	400	400
太保香港	240	240
太保房产	115	115
太保投资(香港)	21	21
太保在线	200	50
合计	54,813	54,663

本公司没有实质上构成对子公司净投资的其他项目余额。

8. 投资性房地产

	房屋及建筑物
原值:	
2012年1月1日	2,649
净转出至固定资产	(26)
2012年12月31日	2,623
固定资产净转入	57
2013年12月31日	2,680
累计折旧:	
2012年1月1日	(163)
计提	(84)
净转出至固定资产	1
2012年12月31日	(246)
计提	(87)
固定资产净转入	(2)
2013年12月31日	(335)
账面价值:	
2013年12月31日	2,345
2012年12月31日	2,377

中国太平洋保险(集团)股份有限公司
 财务报表附注(续)
 2013年12月31日
 (除特别注明外, 金额单位均为人民币百万元)

九、 公司财务报表主要项目附注(续)

8. 投资性房地产(续)

于2013年12月31日, 本公司投资性房地产的公允价值约为人民币37.21亿元(2012年12月31日: 约为人民币36.45亿元), 该公允价值乃由本公司参考独立评估师的估值结果得出。其中本公司的部分投资性房地产出租给太保产险、太保寿险、太保资产和长江养老, 并按各公司实际使用面积收取租金, 在编制合并财务报表时其作为本集团自用房地产转回固定资产核算。

9. 其他资产

	2013年12月31日	2012年12月31日
应收子公司往来款	162	62
预付工程款	61	-
应收股利	42	87
经营租入固定资产改良	37	72
应收待结算投资款	33	-
其他	41	37
合计	376	258

10. 其他负债

	2013年12月31日	2012年12月31日
应付子公司往来款	353	183
应付购楼款	55	61
其他	192	238
合计	600	482

中国太平洋保险(集团)股份有限公司
 财务报表附注(续)
 2013年12月31日
 (除特别注明外, 金额单位均为人民币百万元)

九、 公司财务报表主要项目附注(续)

11. 资本公积

	2013年12月31日	2012年12月31日
股本溢价	65,860	65,860
资产评估增值	301	301
计入其他综合收益之可供出售金融资产 公允价值变动净额	(545)	(135)
其他	3	3
合计	<u>65,619</u>	<u>66,029</u>

12. 投资收益

	2013年	2012年
出售股票投资净损失	(80)	(181)
出售债券投资净收益	9	-
出售基金投资净收益/(损失)	45	(31)
买入返售金融资产利息收入	17	23
债券利息收入	675	328
其他固定息投资利息收入	275	521
股票股息收入	21	20
基金股息收入	48	2
子公司股利收入	3,533	4,693
合计	<u>4,543</u>	<u>5,375</u>

13. 其他综合损益

	2013年	2012年
可供出售金融资产		
当期(损失)/利得净额	(649)	99
当期转入损益的净额	35	212
当期计入可供出售金融资产减值损失 的金额	67	260
可供出售金融资产产生的所得税影响	137	(143)
合计	<u>(410)</u>	<u>428</u>

中国太平洋保险(集团)股份有限公司
 财务报表附注(续)
 2013年12月31日
 (除特别注明外, 金额单位均为人民币百万元)

九、 公司财务报表主要项目附注(续)

14. 现金流量表补充资料

	2013年	2012年
(1) 将净利润调节为经营活动产生的现金流量:		
净利润	3,917	4,637
加: 计提资产减值准备	67	260
转回预计负债	-	(5)
固定资产及投资性房地产折旧	162	158
无形资产摊销	14	9
其他长期资产摊销	28	34
处置固定资产、无形资产和其他长期资产的净收益	-	(1)
公允价值变动损失	3	-
利息支出	10	13
汇兑损失	236	9
投资收益	(4,543)	(5,375)
递延所得税	2	8
经营性应收项目的(增加)/减少	(209)	68
经营性应付项目的增加	156	209
经营活动(使用)/产生的现金流量净额	(157)	24
(2) 现金及现金等价物净变动情况:		
现金的年末余额	2,762	9,550
减: 现金的年初余额	(9,550)	(823)
现金等价物的年末余额	100	-
减: 现金等价物的年初余额	-	-
现金及现金等价物净(减少)/增加额	(6,688)	8,727

中国太平洋保险(集团)股份有限公司
 财务报表附注(续)
 2013年12月31日
 (除特别注明外, 金额单位均为人民币百万元)

十、 关联方关系及其交易

1. 关联方的认定标准

一方控制、共同控制另一方或对另一方施加重大影响, 以及两方或两方以上同受一方控制、共同控制的, 构成关联方。

于2013年度, 本公司的主要关联方包括:

- (1) 本公司的子公司;
- (2) 对本公司施加重大影响的投资方;
- (3) 本公司的合营企业;
- (4) 本公司的关键管理人员以及与其关系密切的家庭成员; 及
- (5) 本集团设立的企业年金基金。

仅同受国家控制而不存在其他关联方关系的企业, 不构成关联方。

2. 关联方关系

(1) 存在控制关系的关联方

存在控制关系的关联方主要是本公司下属子公司, 其基本资料及与本公司的关系详见附注六。

(2) 存在控制关系的关联方的注册资本、所持股份或权益及其变化

被投资单位名称	注册资本			所持股份或权益		
	2013年 1月1日	本年变动	2013年 12月31日	2013年 1月1日	本年变动	2013年 12月31日
太保产险	9,500	8,500	18,000	98.50%	-	98.50%
太保寿险	7,600	-	7,600	98.29%	-	98.29%
太保资产	500	-	500	99.67%	-	99.67%
长江养老	788	-	788	51.00%	-	51.00%
太保香港	港币 250 百万元	-	港币 250 百万元	100%	-	100%
太保房产	115	-	115	100%	-	100%
太保投资(香港)	港币 50 百万元	-	港币 50 百万元	99.83%	-	99.83%
溪口花园酒店	8	-	8	98.39%	-	98.39%
City Island	美元 50,000 元	-	美元 50,000 元	98.29%	-	98.29%
Great Winwick Limited	美元 50,000 元	-	美元 50,000 元	98.29%	-	98.29%
伟域(香港)有限公司	港币 10,000 元	-	港币 10,000 元	98.29%	-	98.29%
Newscott Investments Limited	美元 50,000 元	-	美元 50,000 元	98.29%	-	98.29%
新城(香港)投资有限公司	港币 10,000 元	-	港币 10,000 元	98.29%	-	98.29%
新汇房产	美元 15,600 千元	-	美元 15,600 千元	98.29%	-	98.29%
和汇房产	美元 46,330 千元	-	美元 46,330 千元	98.29%	-	98.29%
太保在线	50	150	200	100%	-	100%
天津隆融	354	-	354	-	98.29%	98.29%

中国太平洋保险(集团)股份有限公司
 财务报表附注(续)
 2013年12月31日
 (除特别注明外, 金额单位均为人民币百万元)

十、 关联方关系及其交易(续)

2. 关联方关系(续)

(3) 其他关联方

关联方名称	与本公司的关系
申能(集团)有限公司	占本公司5%以上表决权股份的股东
宝钢集团有限公司	占本公司5%以上表决权股份的股东之母公司
上海烟草集团有限责任公司	占本公司5%以上表决权股份的股东之母公司
滨江祥瑞	本公司的合营企业
中国太平洋保险(集团)股份有限公司企业年金计划	本集团设立的企业年金基金
中国太平洋财产保险股份有限公司企业年金计划	本集团设立的企业年金基金
中国太平洋人寿保险股份有限公司企业年金计划	本集团设立的企业年金基金
太平洋资产管理有限责任公司企业年金计划	本集团设立的企业年金基金

3. 本集团与关联方的主要交易

(1) 销售保险

	2013年	2012年
申能(集团)有限公司	24	-
宝钢集团有限公司	16	16
上海烟草集团有限责任公司	14	12
	54	28

向关联方销售保险均按正常的市场交易条款进行。2013年关联方保险业务收入占本集团全部保险业务收入的0.03% (2012年: 0.02%)。

(2) 赔付支出

	2013年	2012年
宝钢集团有限公司	4	-
	4	-

(3) 关键管理人员薪酬

	2013年	2012年
工资及其他福利	54	40
	54	40

中国太平洋保险(集团)股份有限公司
 财务报表附注(续)
 2013年12月31日
 (除特别注明外, 金额单位均为人民币百万元)

十、 关联方关系及其交易(续)

3. 本集团与关联方的主要交易(续)

(4) 本集团于本年度与设立的企业年金基金之间的关联交易如下:

	2013年	2012年
支付企业年金计划	85	78

(5) 本公司于本年度与下属子公司之间的关联交易如下:

	2013年	2012年
购买保险		
太保寿险	2	2
太保产险	-	1
合计	2	3
收取办公大楼租金收入		
太保寿险	24	24
太保产险	27	28
长江养老	3	2
太保在线	-	1
合计	54	55
支付房屋租赁费		
太保房产	-	1
分摊共享中心费用至		
太保寿险	159	106
太保产险	124	81
太保资产	5	7
太保在线	1	-
合计	289	194
支付资产管理费		
太保资产	11	8
太保投资(香港)	5	7
合计	16	15

中国太平洋保险(集团)股份有限公司
 财务报表附注(续)
 2013年12月31日
 (除特别注明外, 金额单位均为人民币百万元)

十、 关联方关系及其交易(续)

3. 本集团与关联方的主要交易(续)

(5) 本公司于本年度与下属子公司之间的关联交易如下(续):

本公司向太保寿险、太保产险和长江养老收取的办公大楼租金均以交易双方协商的价格确定。本公司分摊至太保寿险、太保产险和太保资产的共享中心费用, 以及太保资产向本公司收取的资产管理费, 均以服务提供方的成本为依据, 另加交易双方协商一致的利润。太保投资(香港)向本公司收取的资产管理费包括固定管理费和以委托资产价值为基础计算的浮动管理费, 并按交易双方协商的费率确定。

(6) 本公司于本年与下属合营企业之间的关联交易如下:

	2013年	2012年
为滨江祥瑞垫付的土地款及相关税费	1,034	-

4. 关联方往来款项余额

(1) 预收保费

	2013年12月31日	2012年12月31日
上海烟草集团有限责任公司	2	-
中能(集团)有限公司	-	1

中国太平洋保险(集团)股份有限公司
 财务报表附注(续)
 2013年12月31日
 (除特别注明外, 金额单位均为人民币百万元)

十、 关联方关系及其交易(续)

4. 关联方往来款项余额(续)

(2) 本公司与下属子公司之间的应收应付款项余额如下:

	2013年12月31日	2012年12月31日
<i>应收股利</i>		
太保香港	42	87
<i>其他应收款</i>		
太保寿险	89	30
太保产险	72	29
太保资产	1	3
合计	<u>162</u>	<u>62</u>
<i>其他应付款</i>		
太保寿险	333	151
太保产险	18	19
太保资产	1	12
长江养老	1	1
合计	<u>353</u>	<u>183</u>

其他应付款主要系太保产险、太保寿险及太保资产共用本公司证券交易席位而于期末时点形成的清算资金往来余额。

(3) 本公司与合营企业之间的应收款项余额如下:

	2013年12月31日	2012年12月31日
<i>其他应收款</i>		
滨江祥瑞	<u>1,034</u>	<u>-</u>

本公司应收滨江祥瑞垫付款项无利息, 且无固定还款期限。

中国太平洋保险(集团)股份有限公司
 财务报表附注(续)
 2013年12月31日
 (除特别注明外, 金额单位均为人民币百万元)

十一、或有事项

鉴于保险业务的业务性质, 本集团在开展日常业务过程中会涉及对或有事项及法律诉讼的各种估计, 包括在诉讼中作为原告与被告及在仲裁中作为申请人与被申请人。上述纠纷产生的不利影响主要包括对保单提出的索赔。本集团已对可能发生的损失计提准备, 包括当管理层参考律师意见并能对上述诉讼结果做出合理估计后, 对保单等索赔计提的准备。对于无法合理预计结果或管理层认为败诉可能性极小的未决诉讼或可能的违约, 不计提相关准备。

除上述性质的诉讼以外, 于2013年12月31日, 本集团尚有作为被起诉方的若干未决诉讼。本集团根据预计损失的金额, 对上述未决诉讼计提了预计负债, 而本集团将仅会就任何超过已计提准备的索赔承担或有责任。

十二、租赁安排

本集团作为承租人已签订的不可撤销经营租赁合同, 在资产负债表日后以下会计期间需支付的最低租赁付款额如下:

	2013年12月31日	2012年12月31日
1年以内(含1年)	600	536
1年至2年(含2年)	434	376
2年至3年(含3年)	272	274
3年至5年(含5年)	277	297
5年以上	387	369
	1,970	1,852

十三、承诺事项

		2013年12月31日	2012年12月31日
资本承诺			
已签约但未拨备	(1)(2)	2,440	3,139
已批准但未签约	(1)	798	1,425
		3,238	4,564

(1) 本公司拟在成都高新区建设IT数据容灾中心及客户后援中心, 该项目预计总投资约人民币20亿元。截至2013年12月31日止, 本公司已累计支付投资款约人民币3.72亿元, 尚未支付的投资款中, 约人民币8.30亿元作为已签约但未拨备资本承诺列示, 人民币7.98亿元作为已批准但未签约资本承诺列示。

中国太平洋保险(集团)股份有限公司
财务报表附注(续)
2013年12月31日
(除特别注明外, 金额单位均为人民币百万元)

十三、承诺事项(续)

- (2) 于2013年12月, 本公司以总投资约人民币11.30亿元购买位于上海市徐汇区的某在建商务楼。截至2013年12月31日止, 本公司已累计支付约人民币4亿元, 剩余约人民币7.30亿元款项将按工程进度支付, 作为已签约但未拨备资本承诺列示。

十四、风险管理

1. 保险风险

(1) 保险风险类型

保险合同风险是指承保事件发生的可能性以及由此引起的赔付金额和赔付时间的不确定性。本集团面临的主要风险是实际赔付金额和保户利益给付超过已计提的保险责任准备金的账面价值, 受索赔频率、索赔的严重程度、实际赔付金额及长期索赔进展的影响。因此, 本集团的目标是确保提取充足的保险责任准备金以偿付该等负债。

保险风险在下列情况下均可能出现:

发生性风险—保险事故发生的数量与预期不同的可能性;

严重性风险—保险事故产生的成本与预期不同的可能性;

发展性风险—投保人的责任金额在合同期结束时出现变动的可能性。

通过把保险风险分散至大批保险合同组合可降低上述风险的波动性。慎重选择和实施承保策略和方针, 以及合理运用再保险安排也可改善风险的波动性。

本集团保险业务包括长期人身险保险合同(主要包括寿险和长期健康险)、短期人身险保险合同(主要包括短期健康险和意外伤害险)和财产保险合同。就以死亡为承保风险的合同而言, 传染病、生活方式的巨大改变和自然灾害均可能成为增加整体索赔频率的重要因素, 从而导致比预期更早或更多的索赔。就以生存为承保风险的合同而言, 不断改善的医疗水平和社会条件是延长寿命的最重要因素。就财产保险合同而言, 索赔经常会受到自然灾害、巨灾、恐怖袭击等诸多因素影响。

中国太平洋保险(集团)股份有限公司
财务报表附注(续)
2013年12月31日
(除特别注明外, 金额单位均为人民币百万元)

十四、风险管理(续)

1. 保险风险(续)

(1) 保险风险类型(续)

目前, 风险在本集团所承保风险的各地区未存在可以合理区分的重大分别, 但不合理的金额集中可能对基于组合进行赔付的严重程度产生影响。

含固定和保证赔付以及固定未来保费的合同, 并不能大幅降低保险风险。同时, 保险风险也会受到保单持有人终止合同、减少支付保费、拒绝支付保费或行使保证年金选择权等影响。因此, 保单持有人的行为和决定会影响保险风险。

为了更有效地管理保险风险, 本集团通过将部分保险业务分出给再保险公司等方式来降低对本集团潜在损失的影响。本集团主要采用两类再保险安排, 包括成数分保和溢额分保, 并按产品类别和地区设立不同的自留比例。再保险合同基本涵盖了所有含风险责任的保险合同。尽管本集团使用再保险安排, 但其并未解除本集团对保户负有的直接保险责任。本集团以分散方式分出保险业务给多家再保险公司, 避免造成对单一再保险公司的依赖, 且本集团的营运不会在很大程度上依赖任何单一再保险合同。

(2) 保险风险集中度

目前, 保险风险在本集团所承保的各地区之间没有重大差异, 但若存在不适当的金额集中, 有可能对基于组合进行赔付的严重程度产生影响。

本集团保险风险的集中度于附注七、38中反映。

(3) 假设与敏感性分析

长期人身险保险合同

假设

本集团在计量长期人身险保险合同的保险责任准备金过程中须对折现率假设、保险事故发生率假设(主要包括死亡率和疾病发生率)、退保率假设、费用假设、保单红利假设等作出重大判断。这些计量假设需以资产负债表日可获取的当前信息为基础确定。

中国太平洋保险(集团)股份有限公司
 财务报表附注(续)
 2013年12月31日
 (除特别注明外, 金额单位均为人民币百万元)

十四、风险管理(续)

1. 保险风险(续)

(3) 假设与敏感性分析(续)

长期人身险保险合同(续)

敏感性分析

由于各项假设之间的关系尚不能可靠计量, 因此本集团采用敏感性分析衡量在其他主要假设不变的情况下, 单一假设发生合理、可能的变动时, 将对本集团长期人身险保险合同的保险责任准备金产生的影响。

2013年12月31日					
	假设变动	对寿险责任准备金的影响 增加/(减少)	对寿险责任准备金的影响(百分比)	对长期健康险责任准备金的影响 增加/(减少)	对长期健康险责任准备金的影响 (百分比)
折现率	增加 25 个基点	(5,946)	-1.39%	(622)	-4.10%
	减少 25 个基点	6,439	1.51%	663	4.37%
死亡发生率	+10%	235	0.06%	(67)	-0.44%
	-10%	(193)	-0.05%	72	0.47%
疾病发生率	+10%	106	0.02%	1,355	8.92%
	-10%	(105)	-0.02%	(1,381)	-9.09%
退保率	+10%	(313)	-0.07%	397	2.61%
	-10%	394	0.09%	(419)	-2.76%
费用	+10%	2,186	0.51%	176	1.16%
	-10%	(2,186)	-0.51%	(176)	-1.16%
保单红利	+5%	6,014	1.41%	60	0.40%

2012年12月31日					
	假设变动	对寿险责任准备金的影响 增加/(减少)	对寿险责任准备金的影响(百分比)	对长期健康险责任准备金的影响 增加/(减少)	对长期健康险责任准备金的影响 (百分比)
折现率	增加 25 个基点	(5,734)	-1.54%	(497)	-3.96%
	减少 25 个基点	6,221	1.67%	534	4.25%
死亡发生率	+10%	117	0.03%	(61)	-0.49%
	-10%	(57)	-0.02%	66	0.53%
疾病发生率	+10%	77	0.02%	1,098	8.75%
	-10%	(76)	-0.02%	(1,117)	-8.90%
退保率	+10%	64	0.02%	333	2.65%
	-10%	5	0.00%	(351)	-2.80%
费用	+10%	1,922	0.52%	161	1.28%
	-10%	(1,922)	-0.52%	(161)	-1.28%
保单红利	+5%	4,785	1.28%	69	0.55%

中国太平洋保险(集团)股份有限公司
财务报表附注(续)
2013年12月31日
(除特别注明外, 金额单位均为人民币百万元)

十四、风险管理(续)

1. 保险风险(续)

(3) 假设与敏感性分析(续)

财产险合同及短期人身险保险合同

假设

在计算未决赔款准备金时主要基于本集团的历史赔款进展经验, 包括各事故年度的平均赔付成本、赔付手续费、赔付通胀因素及赔案数目的假设。为评估过往趋势不适用于未来的程度(例如一次性事件、公众对赔款的态度、经济条件等市场因素的变动, 以及产品组合、保单条件及赔付处理程序等内部因素的变动), 会使用额外定性判断。此外, 需进一步运用判断来评估外部因素(如司法裁决及政府立法)对估计的影响。

其他主要假设包括结付延迟等。

敏感性分析

上述主要假设的变动会对财产险及短期人身险保险的未决赔款准备金造成影响。若干变量的敏感性无法量化, 如法律变更、估损程序的不确定等。

平均赔付成本或赔案数目的单项变动, 均会导致未决赔款准备金的同比例变动。当其他假设维持不变时, 平均赔付成本增加5%将会导致2013年12月31日财产险及短期人身险的净未决赔款准备金分别增加约人民币9.54亿元及人民币0.46亿元(2012年12月31日:约人民币8.49亿元及人民币0.32亿元)。

中国太平洋保险(集团)股份有限公司
 财务报表附注(续)
 2013年12月31日
 (除特别注明外, 金额单位均为人民币百万元)

十四、风险管理(续)

1. 保险风险(续)

(3) 假设与敏感性分析(续)

财产险合同及短期人身险保险合同(续)

本集团财产保险业务不考虑分出业务的索赔进展信息如下:

	财产保险(事故年度)					合计
	2009年	2010年	2011年	2012年	2013年	
累计赔付款项估计额						
当年末	19,144	24,635	33,232	39,674	49,007	
1年后	19,317	24,251	32,574	41,169		
2年后	19,591	24,222	31,753			
3年后	19,526	23,846				
4年后	19,435					
累计赔付款项估计额	19,435	23,846	31,753	41,169	49,007	165,210
累计已支付的赔付款项	(19,396)	(23,632)	(30,957)	(37,131)	(30,294)	(141,410)
以前年度调整额、间接 理赔费用、贴现及风 险边际						557
尚未支付的赔付款项						24,357

本集团财产保险业务考虑分出业务后的索赔进展信息如下:

	财产保险(事故年度)					合计
	2009年	2010年	2011年	2012年	2013年	
累计赔付款项估计额						
当年末	15,280	19,768	27,311	33,427	41,726	
1年后	15,440	19,565	26,960	34,653		
2年后	15,596	19,632	26,400			
3年后	15,566	19,406				
4年后	15,511					
累计赔付款项估计额	15,511	19,406	26,400	34,653	41,726	137,696
累计已支付的赔付款项	(15,492)	(19,281)	(25,950)	(31,978)	(26,478)	(119,179)
以前年度调整额、间接 理赔费用、贴现及风 险边际						560
尚未支付的赔付款项						19,077

中国太平洋保险(集团)股份有限公司
 财务报表附注(续)
 2013年12月31日
 (除特别注明外, 金额单位均为人民币百万元)

十四、风险管理(续)

1. 保险风险(续)

(3) 假设与敏感性分析(续)

财产险合同及短期人身险保险合同(续)

本集团短期人身险业务不考虑分出业务的索赔进展信息如下:

	短期人身险(事故年度)					合计
	2009年	2010年	2011年	2012年	2013年	
累计赔付款项估计额						
当年末	1,002	1,197	1,423	1,500	1,612	
1年后	985	1,177	1,419	1,549		
2年后	965	1,175	1,413			
3年后	963	1,174				
4年后	963					
累计赔付款项估计额	963	1,174	1,413	1,549	1,612	6,711
累计已支付的赔付款项	(963)	(1,161)	(1,373)	(1,444)	(980)	(5,921)
以前年度调整额及风险 边际						168
尚未支付的赔付款项						958

本集团短期人身险业务考虑分出业务后的索赔进展信息如下:

	短期人身险(事故年度)					合计
	2009年	2010年	2011年	2012年	2013年	
累计赔付款项估计额						
当年末	725	901	1,091	1,288	1,553	
1年后	717	885	1,073	1,348		
2年后	701	859	1,087			
3年后	674	880				
4年后	698					
累计赔付款项估计额	698	880	1,087	1,348	1,553	5,566
累计已支付的赔付款项	(698)	(871)	(1,050)	(1,250)	(939)	(4,808)
以前年度调整额及风险 边际						167
尚未支付的赔付款项						925

中国太平洋保险(集团)股份有限公司
财务报表附注(续)
2013年12月31日
(除特别注明外, 金额单位均为人民币百万元)

十四、风险管理(续)

2. 金融工具风险

市场风险

市场风险, 是指金融工具的公允价值或未来现金流量因市场价格变动而发生波动的风险。市场风险主要包括外汇风险、利率风险和其他价格风险等。

本集团实行下列政策及程序, 以减轻所面临的市场风险:

- 本集团的市场风险管理政策中描述了如何评估及确定本集团所面临的市场风险组成因素。政策的遵守会受到监控, 任何违反事宜均会逐级上报直至集团董事会风险管理委员会。本集团管理层会定期复核该风险管理政策以使政策能反映风险环境的变化。
- 制定资产配置及投资组合设置指引, 以确保资产足以支付相应的保户负债, 且资产能提供符合保户预期的收入及收益。
- 严格控制套期交易。

(1) 外汇风险

外汇风险, 是指金融工具的公允价值或未来现金流量因外汇汇率变动而发生波动的风险。

本集团主要在中国内地经营业务, 除因部分保单以外币计价, 且持有部分外币存款及普通股而承担一定的外汇风险外并无重大集中的外汇风险。

中国太平洋保险(集团)股份有限公司
 财务报表附注(续)
 2013年12月31日
 (除特别注明外, 金额单位均为人民币百万元)

十四、风险管理(续)

2. 金融工具风险(续)

市场风险(续)

(1) 外汇风险(续)

本集团于资产负债表日按主要货币列示的金融资产和负债列示如下:

	2013年12月31日			合计
	人民币	美元 (折人民币)	港币 (折人民币)	
金融资产:				
货币资金	12,523	790	3,248	16,561
以公允价值计量且其变动计 入当期损益的金融资产	4,926	-	-	4,926
买入返售金融资产	2,394	-	-	2,394
应收保费	3,932	356	7	4,295
应收分保账款	2,847	591	30	3,468
应收利息	11,996	6	1	12,003
保户质押贷款	8,444	-	-	8,444
定期存款	141,494	-	2,823	144,317
可供出售金融资产	174,333	216	940	175,489
持有至到期投资	262,767	167	8	262,942
归入贷款及应收款的投资	41,320	-	-	41,320
存出资本保证金	3,600	-	-	3,600
其他	3,456	127	2	3,585
小计	<u>674,032</u>	<u>2,253</u>	<u>7,059</u>	<u>683,344</u>
金融负债:				
卖出回购金融资产款	25,199	-	-	25,199
应付手续费及佣金	1,857	-	-	1,857
应付分保账款	4,670	-	33	4,703
应付职工薪酬	1,961	-	1	1,962
应付利息	160	-	-	160
应付赔付款	10,119	-	-	10,119
应付保单红利	13,875	-	-	13,875
保户储金及投资款	34,520	-	-	34,520
应付次级债	15,500	-	-	15,500
长期借款	188	-	-	188
其他	3,154	638	2	3,794
小计	<u>111,203</u>	<u>638</u>	<u>36</u>	<u>111,877</u>
净额	<u>562,829</u>	<u>1,615</u>	<u>7,023</u>	<u>571,467</u>

中国太平洋保险(集团)股份有限公司
 财务报表附注(续)
 2013年12月31日
 (除特别注明外, 金额单位均为人民币百万元)

十四、风险管理(续)

2. 金融工具风险(续)

市场风险(续)

(1) 外汇风险(续)

	2012年12月31日			合计
	人民币	美元 (折人民币)	港币 (折人民币)	
金融资产:				
货币资金	16,349	382	7,144	23,875
以公允价值计量且其变动计 入当期损益的金融资产	1,714	-	-	1,714
买入返售金融资产	1,115	-	-	1,115
应收保费	3,754	279	8	4,041
应收分保账款	3,823	294	19	4,136
应收利息	13,653	6	-	13,659
保户质押贷款	5,700	-	-	5,700
定期存款	162,649	-	1,648	164,297
可供出售金融资产	133,828	239	1,748	135,815
持有至到期投资	248,576	181	9	248,766
归入贷款及应收款的投资	36,097	-	-	36,097
存出资本保证金	3,600	-	-	3,600
其他	4,640	82	1	4,723
小计	<u>635,498</u>	<u>1,463</u>	<u>10,577</u>	<u>647,538</u>
金融负债:				
卖出回购金融资产款	50,143	-	-	50,143
应付手续费及佣金	1,596	-	-	1,596
应付分保账款	3,496	-	18	3,514
应付职工薪酬	1,775	-	2	1,777
应付利息	266	-	-	266
应付赔付款	7,298	-	-	7,298
应付保单红利	11,711	-	-	11,711
保户储金及投资款	41,833	-	-	41,833
应付次级债	15,500	-	-	15,500
其他	2,883	222	24	3,129
小计	<u>136,501</u>	<u>222</u>	<u>44</u>	<u>136,767</u>
净额	<u>498,997</u>	<u>1,241</u>	<u>10,533</u>	<u>510,771</u>

中国太平洋保险(集团)股份有限公司
 财务报表附注(续)
 2013年12月31日
 (除特别注明外, 金额单位均为人民币百万元)

十四、风险管理(续)

2. 金融工具风险(续)

市场风险(续)

(1) 外汇风险(续)

本集团折算汇率按主要币种列示如下:

	2013年12月31日		2012年12月31日	
	美元	港币	美元	港币
折算汇率	6.09690	0.78623	6.28550	0.81085

敏感性分析

本集团采用敏感性分析衡量在其他变量不变的假设下, 汇率发生合理、可能的变动时, 将对本集团利润总额和股东权益产生的影响。

下表敏感性分析测算了外币汇率变动, 本集团各报告期末主要外币货币性金融资产和负债对本集团利润总额和股东权益的税前影响。

	2013年12月31日	
	对利润总额的影响	对股东权益的影响
美元和港币对人民币汇率		
+5%	399	399
-5%	(399)	(399)
	-----	-----
	2012年12月31日	
	对利润总额的影响	对股东权益的影响
美元和港币对人民币汇率		
+5%	501	501
-5%	(501)	(501)
	-----	-----

上述外币货币性金融资产和负债对股东权益的影响为利润总额对股东权益的影响。

(2) 利率风险

利率风险, 是指金融工具的公允价值或未来现金流量因市场利率变动而发生波动的风险。

浮动利率工具使本集团面临现金流量利率风险, 而固定利率工具则使本集团面临公允价值利率风险。

中国太平洋保险(集团)股份有限公司
 财务报表附注(续)
 2013年12月31日
 (除特别注明外, 金额单位均为人民币百万元)

十四、风险管理(续)

2. 金融工具风险(续)

市场风险(续)

(2) 利率风险(续)

本集团的利率风险政策要求维持适当的固定和浮动利率工具组合以管理利率风险。该政策还要求管理生息金融资产和付息金融负债的到期情况。浮动利率工具一般一年内会重估, 固定利率工具的利息则在有关金融工具初始确认时计价, 且在到期前固定不变。

本集团并无重大集中的利率风险。

下表按合同约定/估计重估日或到期日列示了本集团承担利率风险的主要金融工具, 未包括在下表中的其他金融工具为不带息且不涉及利率风险:

	2013年12月31日					合计
	1年以内	1至3年	3至5年	5年以上	浮动利率	
<u>金融资产:</u>						
原存期不超过三个月的银						
行存款	7,697	-	-	-	8,864	16,561
交易性债券投资	1	2,022	14	1,170	-	3,207
买入返售金融资产	2,394	-	-	-	-	2,394
保户质押贷款	8,444	-	-	-	-	8,444
定期存款	4,337	70,810	65,450	-	3,720	144,317
可供出售债权型投资	29,509	15,551	29,623	27,407	-	102,090
持有至到期投资	4,697	8,153	24,671	225,421	-	262,942
归入贷款及应收款的投资	16,524	5,870	2,348	8,440	8,138	41,320
存出资本保证金	-	1,358	2,112	-	130	3,600
<u>金融负债:</u>						
卖出回购金融资产款	25,199	-	-	-	-	25,199
保户储金及投资款	34,520	-	-	-	-	34,520
长期借款	1	187	-	-	-	188
应付次级债	-	8,000	7,500	-	-	15,500

中国太平洋保险(集团)股份有限公司
 财务报表附注(续)
 2013年12月31日
 (除特别注明外, 金额单位均为人民币百万元)

十四、风险管理(续)

2. 金融工具风险(续)

市场风险(续)

(2) 利率风险(续)

	2012年12月31日					合计
	1年以内	1至3年	3至5年	5年以上	浮动利率	
<u>金融资产:</u>						
原存期不超过三个月的银						
行存款	16,794	-	-	-	7,080	23,874
交易性债券投资	43	5	1,124	2	-	1,174
买入返售金融资产	1,115	-	-	-	-	1,115
保户质押贷款	5,700	-	-	-	-	5,700
定期存款	16,747	22,860	80,730	200	43,760	164,297
可供出售债券投资	15,136	18,479	15,105	24,920	-	73,640
持有至到期投资	12,048	6,962	21,980	207,776	-	248,766
归入贷款及应收款的投资	16,780	3,220	2,979	4,650	8,468	36,097
存出资本保证金	1,122	50	2,298	-	130	3,600
<u>金融负债:</u>						
卖出回购金融资产款	50,143	-	-	-	-	50,143
保户储金及投资款	41,833	-	-	-	-	41,833
应付次级债	-	-	15,500	-	-	15,500

浮动利率债券或债务于调整利率之日起分段计息。

敏感性分析

本集团采用敏感性分析衡量在其他变量不变的假设下, 利率发生合理、可能的变动时, 将对本集团利润总额和股东权益产生的影响。由于本集团绝大部分承担利率风险的金融工具均为人民币金融工具, 下表敏感性分析仅测算如人民币利率变化对利润总额和股东权益的税前影响。

固定利率金融工具的敏感性分析

本集团各报告期末固定利率金融资产和负债中承担利率风险的主要为以公允价值计量且其变动计入当期损益的金融资产和可供出售金融资产。下表敏感性分析仅测算交易性和可供出售人民币固定利率债券因利率变动将引起的公允价值的变动对本集团利润总额和股东权益的税前影响。

中国太平洋保险(集团)股份有限公司
 财务报表附注(续)
 2013年12月31日
 (除特别注明外, 金额单位均为人民币百万元)

十四、风险管理(续)

2. 金融工具风险(续)

市场风险(续)

(2) 利率风险(续)

敏感性分析(续)

固定利率金融工具的敏感性分析(续)

	2013年12月31日	
	对利润总额的影响	对股东权益的影响
人民币利率		
+50基点	(37)	(930)
-50基点	38	960
	-----	-----
	2012年12月31日	
	对利润总额的影响	对股东权益的影响
人民币利率		
+50基点	-	(758)
-50基点	-	783
	-----	-----

上述固定利率金融工具对股东权益的影响为利润总额和公允价值变动对股东权益的共同影响。

浮动利率金融工具的敏感性分析

下表敏感性分析测算本集团各报告期末, 浮动利率金融资产和负债, 在利率出现变动的情况下对本集团利润总额和股东权益的税前影响。

	2013年12月31日	
	对利润总额的影响	对股东权益的影响
人民币利率		
+50基点	100	100
-50基点	(100)	(100)
	-----	-----
	2012年12月31日	
	对利润总额的影响	对股东权益的影响
人民币利率		
+50基点	295	295
-50基点	(295)	(295)
	-----	-----

上述浮动利率金融资产和负债对股东权益的影响为利润总额对股东权益的影响。

中国太平洋保险(集团)股份有限公司
财务报表附注(续)
2013年12月31日
(除特别注明外, 金额单位均为人民币百万元)

十四、风险管理(续)

2. 金融工具风险(续)

市场风险(续)

(3) 价格风险

价格风险是指因市场价格变动(利率风险或外币风险引起的变动除外)而引起的金融工具公允价值变动的风险, 不论该变动是由个别金融工具或其发行人的特定因素引起的, 还是某些影响整个交易市场中的所有类似金融工具的因素引起的。本集团的价格风险政策要求设立并管理投资目标, 采取相关策略, 控制价格风险引起经营业绩的波动幅度。

本集团持有的面临市场价格风险的权益投资主要包括股票和证券投资基金。本集团采用5日市场价格风险价值计算方法评估上市股票及证券投资基金的风险, 风险价值的估计是在假设正常市场条件并采用95%的置信区间作出的。

于2013年12月31日, 本集团持有上市股票及证券投资基金采用风险价值模型估计的5天风险价值为人民币18.53亿元(2012年12月31日: 15.45亿元)。

信用风险

信用风险, 是指金融工具的一方不能履行义务, 造成另一方发生财务损失的风险。

目前本集团面临的信用风险主要与存放在商业银行的定期存款、债券投资、应收保费、与再保险公司的再保险安排、买入返售金融资产及保单质押贷款等有关。因本集团的投资品种受到中国保监会的限制, 投资组合中的大部分品种是国债、政府机构债券、由国家专项基金或符合条件的机构担保的企业债券、在国有商业银行及普遍认为较稳健的金融机构的定期存款, 因此本集团面临的信用风险相对较低。

由于买入返售金融资产和保户质押贷款均有质押且其到期期限均不超过一年, 与其相关的信用风险将不会对2013年12月31日和2012年12月31日的本集团财务报表产生重大影响。

本集团通过实施信用控制政策, 对潜在投资进行信用分析及对交易对手设定信用额度等措施以减低信用风险。

中国太平洋保险(集团)股份有限公司
 财务报表附注(续)
 2013年12月31日
 (除特别注明外, 金额单位均为人民币百万元)

十四、风险管理(续)

2. 金融工具风险(续)

信用风险(续)

下表列示了资产负债表项目面临的信用风险敞口。该最大信用风险敞口为考虑担保或其他信用增级方法影响前的金额。

	2013年12月31日	2012年12月31日
货币资金	16,561	23,874
以公允价值计量且其变动计入当期损益的金融资产	3,207	1,174
买入返售金融资产	2,394	1,115
应收保费	4,295	4,041
应收分保账款	3,468	4,136
应收利息	12,003	13,659
保户质押贷款	8,444	5,700
定期存款	144,317	164,297
可供出售金融资产	102,090	73,640
持有至到期投资	262,942	248,766
归入贷款及应收款的投资	41,320	36,097
存出资本保证金	3,600	3,600
其他	3,585	4,723
信用风险敞口合计	608,226	584,822

以上资产科目余额不含库存现金、股权型投资余额。

流动性风险

流动风险, 是指企业在履行与金融负债有关的义务时遇到资金短缺的风险。

本集团面临的主要流动性风险是源于保险合同的有关退保、减保或以其他方式提前终止保单, 保险的赔付或给付, 以及集团的各项日常支出。本集团在监管框架及市场环境允许的情况下, 主要通过匹配投资资产的期限与对应保险责任的到期日来管理流动性风险, 以期望本集团能及时偿还债务并为投资活动提供资金。

中国太平洋保险(集团)股份有限公司
 财务报表附注(续)
 2013年12月31日
 (除特别注明外, 金额单位均为人民币百万元)

十四、风险管理(续)

2. 金融工具风险(续)

流动性风险(续)

本集团实行下列政策及程序, 以降低所承受的流动性风险:

- 本集团的流动性风险政策描述了如何评估及确定本集团所承担流动性风险的组成因素。政策的遵守会受到监控, 任何违反事宜均会逐级上报直至集团董事会风险管理委员会。本集团管理层会定期复核该风险管理政策以使政策能反映风险环境的变化。
- 制定资产配置、投资组合设置以及资产到期日组合指引, 以确保集团保持足够资金偿还合同债务。
- 设立应急资金计划, 制定应急资金的最低金额比例并明确在何种情况下该应急资金计划会被启动。

下表概括了主要金融资产和金融负债按未折现的合同现金流量剩余到期日所作的到期期限分析:

	2013年12月31日					合计
	即期/ 已逾期	1年以内	1至5年	5年以上	无期限	
金融资产:						
货币资金	8,864	7,697	-	-	-	16,561
以公允价值计量且其变动计 入当期损益的金融资产	-	39	2,249	1,125	1,719	5,132
买入返售金融资产	-	2,408	-	-	-	2,408
应收保费	1,136	2,819	474	29	-	4,458
应收分保账款	-	3,524	-	-	-	3,524
保户质押贷款	-	8,698	-	-	-	8,698
定期存款	-	12,604	158,942	163	-	171,709
可供出售金融资产	-	35,093	64,796	33,296	69,534	202,719
持有至到期投资	-	17,492	82,899	379,228	-	479,619
归入贷款及应收款的投资	-	3,971	26,863	22,017	-	52,851
存出资本保证金	-	43	4,381	-	-	4,424
其他	668	2,075	1,055	2	-	3,800
小计	10,668	96,463	341,659	435,860	71,253	955,903

中国太平洋保险(集团)股份有限公司
 财务报表附注(续)
 2013年12月31日
 (除特别注明外, 金额单位均为人民币百万元)

十四、风险管理(续)

2. 金融工具风险(续)

流动性风险(续)

	2013年12月31日					合计
	即期	1年以内	1至5年	5年以上	无期限	
金融负债:						
卖出回购金融资产款	-	25,237	-	-	-	25,237
应付手续费及佣金	461	1,192	192	12	-	1,857
应付分保账款	-	4,545	149	9	-	4,703
应付职工薪酬	74	1,679	197	12	-	1,962
应付赔付款	10,119	-	-	-	-	10,119
应付保单红利	13,875	-	-	-	-	13,875
保户储金及投资款	66	2,392	2,489	29,573	-	34,520
应付次级债	-	784	17,410	-	-	18,194
长期借款	-	14	200	-	-	214
其他	481	3,301	12	-	-	3,794
小计	25,076	39,144	20,649	29,606	-	114,475
净额	(14,408)	57,319	321,010	406,254	71,253	841,428

	2012年12月31日					合计
	即期/ 已逾期	1年以内	1至5年	5年以上	无期限	
金融资产:						
货币资金	7,081	16,794	-	-	-	23,875
以公允价值计量且其变动计 入当期损益的金融资产	-	58	1,230	2	540	1,830
买入返售金融资产	-	1,115	-	-	-	1,115
应收保费	853	2,898	470	19	-	4,240
应收分保账款	-	4,209	-	-	-	4,209
保户质押贷款	-	5,876	-	-	-	5,876
定期存款	-	55,269	141,134	947	-	197,350
可供出售金融资产	-	17,110	44,399	30,095	62,175	153,779
持有至到期投资	-	23,150	74,816	354,141	-	452,107
归入贷款及应收款的投资	-	4,655	18,465	24,009	-	47,129
存出资本保证金	-	1,263	3,068	-	-	4,331
其他	641	4,289	21	-	-	4,951
小计	8,575	136,686	283,603	409,213	62,715	900,792

中国太平洋保险(集团)股份有限公司
 财务报表附注(续)
 2013年12月31日
 (除特别注明外, 金额单位均为人民币百万元)

十四、风险管理(续)

2. 金融工具风险(续)

流动性风险(续)

	2012年12月31日					合计
	即期	1年以内	1至5年	5年以上	无期限	
金融负债:						
卖出回购金融资产款	-	50,400	-	-	-	50,400
应付手续费及佣金	349	1,047	192	8	-	1,596
应付分保账款	-	3,306	200	8	-	3,514
应付职工薪酬	-	1,562	205	10	-	1,777
应付赔付款	7,298	-	-	-	-	7,298
应付保单红利	11,711	-	-	-	-	11,711
保户储金及投资款	69	2,382	2,910	36,472	-	41,833
应付次级债	-	784	18,194	-	-	18,978
其他	384	2,745	-	-	-	3,129
小计	<u>19,811</u>	<u>62,226</u>	<u>21,701</u>	<u>36,498</u>	<u>-</u>	<u>140,236</u>
净额	<u>(11,236)</u>	<u>74,460</u>	<u>261,902</u>	<u>372,715</u>	<u>62,715</u>	<u>760,556</u>

3. 操作风险

操作风险是指由于操作流程不完善、人为过错和信息系统故障等原因而引起的风险。无法控制操作风险可能导致公司声誉受损, 牵涉法律或监管问题或导致财务损失。

本集团在经营业务时会面临多种操作风险, 这些风险是由于未取得或未充分取得适当授权或支持文件, 未能保证操作与信息安程序正常执行, 或由于员工的舞弊或差错而产生。

本集团尚不能消除所有操作风险, 但着手通过实施严格的控制程序, 监测并回应潜在风险以管理相关风险。控制包括设置有效的职责分工、权限控制、授权和对账程序, 推行职工培训和考核程序, 以及运用合规检查和内部审计等监督手段。

中国太平洋保险(集团)股份有限公司
财务报表附注(续)
2013年12月31日
(除特别注明外, 金额单位均为人民币百万元)

十四、风险管理(续)

4. 资产与负债错配风险

资产负债错配风险是指因资产与负债的期限、现金流和投资收益等不匹配所引发的风险。在现行的法规与市场环境下没有期限足够长的资产可供本集团投资, 以与寿险的中长期保险责任期限匹配。本集团在监管框架及市场环境允许的情况下, 将加大长期固定收益证券的配置比例, 适当选择并持有久期较长的资产, 以使资产负债在期限和收益上达到较好的匹配。

为了进一步强化资产负债匹配管理, 本集团成立了集团公司资产负债管理委员会, 履行在资产负债管理方面的决策职能, 下设资产负债管理工作小组, 负责对资产负债及匹配情况进行分析。

5. 资本管理风险

中国保监会主要通过偿付能力管理规则监管资本管理风险, 以确信保险公司保持充足的偿付能力。本集团进一步制定了管理目标以保持强健的信用评级和充足的偿付能力资本充足率, 借此支持业务目标和使股东价值最大化。

本集团通过定期评估实际偿付能力与要求偿付能力的差额来管理资本需求。本集团通过多种手段打造资本平台, 满足因未来业务活动不断扩展带来的偿付能力需求。通过持续积极调整业务组合, 优化资产配置, 提高资产质量, 本集团着力提升经营效益, 以增加盈利对偿付能力的贡献。

日常实务中, 本集团主要通过监控本集团及主要保险子公司的偿付能力额度来管理资本需求。偿付能力额度是按照中国保监会颁布的有关法规计算; 实际偿付能力额度为认可资产超出按法规厘定的认可负债的数额。

中国太平洋保险(集团)股份有限公司
 财务报表附注(续)
 2013年12月31日
 (除特别注明外, 金额单位均为人民币百万元)

十四、风险管理(续)

5. 资本管理风险(续)

本集团按照中国保监会偿付能力规则计算的本集团及主要保险子公司的最低及实际偿付能力额度如下:

<u>太保集团</u>	<u>2013年12月31日</u>	<u>2012年12月31日</u>
实际偿付能力额度	90,081	92,254
最低偿付能力额度	31,849	29,600
偿付能力溢额	58,232	62,654
偿付能力充足率	283%	312%
 <u>太保产险</u>	 <u>2013年12月31日</u>	 <u>2012年12月31日</u>
实际偿付能力额度	16,441	16,739
最低偿付能力额度	10,136	8,891
偿付能力溢额	6,305	7,848
偿付能力充足率	162%	188%
 <u>太保寿险</u>	 <u>2013年12月31日</u>	 <u>2012年12月31日</u>
实际偿付能力额度	41,436	43,478
最低偿付能力额度	21,651	20,654
偿付能力溢额	19,785	22,824
偿付能力充足率	191%	211%

根据相关规定, 如保险公司的实际偿付能力额度低于最低偿付能力额度, 则中国保监会将依情况采取额外的监管措施, 直至其达到最低偿付能力额度要求。

中国太平洋保险(集团)股份有限公司
 财务报表附注(续)
 2013年12月31日
 (除特别注明外, 金额单位均为人民币百万元)

十五、金融资产和金融负债的公允价值

公允价值估计是在某一具体时点根据相关市场讯息及与金融工具有关的资讯而作出的。在存在活跃市场的情况下, 如经授权的证券交易所, 市价乃金融工具公允价值的最佳体现。在缺乏活跃市场的情况下, 公允价值乃使用估值技术估算(详见附注三、32)。

本集团的金融资产主要包括: 货币资金、以公允价值计量且其变动计入当期损益的金融资产、买入返售金融资产、保户质押贷款、定期存款、可供出售金融资产、持有至到期投资、归入贷款及应收款的投资及存出资本保证金等。

本集团的金融负债主要包括: 卖出回购金融资产款、保户储金及投资款、长期借款以及应付次级债等。

未按公允价值列示的金融资产及金融负债的公允价值

下表列示了在本集团资产负债表中未按公允价值列示的持有至到期投资、归入贷款及应收款的投资和应付次级债的账面价值及其公允价值估计。

	2013年12月31日		2012年12月31日	
	账面价值	公允价值	账面价值	公允价值
金融资产:				
持有至到期投资	262,942	236,976	248,766	246,178
归入贷款及应收款的投资	41,320	40,614	36,097	35,737
金融负债:				
应付次级债	15,500	15,103	15,500	15,714

具有任意分红特征的保户储金及投资款并没有市场认可的公允价值的确定方法, 因此相关的公允价值不作披露。

其他金融资产和金融负债的账面金额接近其公允价值。

十六、公允价值计量

公允价值及其层级的确定

所有在财务报表中以公允价值计量或披露公允价值的资产和负债均按公允价值层级归类。此公允价值层级将用于计量公允价值的估值技术的参数分为三个层级。计量公允价值归属于何层级取决于计量公允价值所用重要参数的最低层级。

中国太平洋保险(集团)股份有限公司
财务报表附注(续)
2013年12月31日
(除特别注明外, 金额单位均为人民币百万元)

十六、公允价值计量(续)

公允价值及其层级的确定(续)

公允价值层级如下所述:

- (1) 根据同类资产或负债在活跃市场上(未经调整)的报价确定公允价值(以下简称“第一层级”);
- (2) 根据直接(比如取自价格)或间接(比如根据价格推算的)可观察到的、除市场报价以外的有关资产或负债的输入值确定公允价值(以下简称“第二层级”); 及
- (3) 根据可观察到的市场数据以外的变量为基础确定的资产或负债的输入值(不可观察输入值)确定公允价值(以下简称“第三层级”)。

对于持续的以公允价值计量的资产和负债, 本集团在每个报告期末通过重新评估分类(基于对整体公允价值计量有重大影响的最低层级输入值), 判断各层级之间是否存在转换。

下表列示了本集团相关资产和负债的公允价值计量层级:

中国太平洋保险(集团)股份有限公司
 财务报表附注(续)
 2013年12月31日
 (除特别注明外, 金额单位均为人民币百万元)

十六、公允价值计量(续)

公允价值及其层级的确定(续)

	2013年12月31日			公允价值合计
	第一层级	第二层级	第三层级	
<u>以公允价值计量的资产</u>				
<u>以公允价值计量且其变动计入损益的金融资产</u>				
- 股票	1,071	-	-	1,071
- 基金	648	-	-	648
- 债券	3,207	-	-	3,207
	<u>4,926</u>	<u>-</u>	<u>-</u>	<u>4,926</u>
<u>可供出售金融资产</u>				
- 股票	30,130	-	-	30,130
- 基金	32,878	-	-	32,878
- 债券	17,209	84,257	-	101,466
- 其他	-	4,489	6,526	11,015
	<u>80,217</u>	<u>88,746</u>	<u>6,526</u>	<u>175,489</u>
<u>披露公允价值的资产</u>				
归入贷款及应收款的投资(附注十五)	-	6,069	34,545	40,614
持有至到期投资(附注十五)	9,353	227,623	-	236,976
投资性房地产(附注七、13)	-	-	8,356	8,356
	<u>-</u>	<u>-</u>	<u>8,356</u>	<u>8,356</u>
<u>披露公允价值的负债(附注十五)</u>				
应付次级债	-	-	15,103	15,103
	<u>-</u>	<u>-</u>	<u>15,103</u>	<u>15,103</u>

中国太平洋保险(集团)股份有限公司
 财务报表附注(续)
 2013年12月31日
 (除特别注明外, 金额单位均为人民币百万元)

十六、公允价值计量(续)

公允价值及其层级的确定(续)

	2012年12月31日			公允价值合计
	第一层级	第二层级	第三层级	
<u>以公允价值计量的资产</u>				
<u>以公允价值计量且其变动计入损益的金融资产</u>				
- 股票	194	-	-	194
- 基金	346	-	-	346
- 债券	1,174	-	-	1,174
	1,714	-	-	1,714
<u>可供出售金融资产</u>				
- 股票	26,864	-	-	26,864
- 基金	28,170	-	-	28,170
- 债券	20,164	53,476	-	73,640
- 其他	-	-	7,141	7,141
	75,198	53,476	7,141	135,815
<u>披露公允价值的资产</u>				
归入贷款及应收款的投资(附注十五)	-	7,396	28,341	35,737
持有至到期投资(附注十五)	11,059	235,119	-	246,178
投资性房地产(附注七、13)	-	-	7,567	7,567
	-	-	7,567	7,567
<u>披露公允价值的负债(附注十五)</u>				
应付次级债	-	-	15,714	15,714
	-	-	15,714	15,714

于2013年, 由于市场可观察输入值的可获取性发生变化, 本集团部分债券在第一层级和第二层级发生了转换。于2013年12月31日, 账面价值约为人民币83.34亿元的债券从第一层级转换为第二层级; 账面价值约为人民币2.00亿元的债券从第二层级转换为第一层级。2012年本集团亦有部分债券从第一层级转换为第二层级, 其于2012年12月31日的账面价值约为人民币7.71亿元。

中国太平洋保险(集团)股份有限公司
 财务报表附注(续)
 2013年12月31日
 (除特别注明外, 金额单位均为人民币百万元)

十六、公允价值计量(续)

公允价值及其层级的确定(续)

持续以公允价值计量的第三层级金融资产的变动信息如下:

	2013年12月31日			年末数
	年初数	本年新增	确认在其他综合损益中的未实现净损失	
可供出售金融资产				
- 其他权益工具投资	7,141	-	(615)	6,526

	2012年12月31日			年末数
	年初数	本年新增	确认在其他综合损益中的未实现净收益	
可供出售金融资产				
- 其他权益工具投资	6,164	821	156	7,141

估值技术

非上市债权型投资的公允价值是通过采用当前具有类似条款、信用风险和剩余期限的债券之利率对未来现金流进行折现来估计的, 并在必要时进行适当的调整。

非上市股权型投资的公允价值采用估值技术确定, 如可比公司的估值乘数法、类似或相同金融工具的最近交易价格, 并进行适当的调整, 如使用期权定价模型对缺乏流动性进行调整。估值需要管理层对模型中的不可观察输入值作出一定假设, 主要包括历史波动率以及非上市股权投资的预计上市时间。非上市股权型投资的公允价值对这些不可观察输入值的合理变动无重大敏感性。

投资性房地产的公允价值通过现金流折现的方法确定, 其采用的不可观察输入值包括估计的每平方米月租金以及折现率等。在此方法下, 公允价值的估计需要对该物业由评估基准日至其经济使用年限到期所产生的一系列现金流进行预测。并采用基于市场利率推导出的贴现率对预测现金流进行折现, 以计算与资产相关的收益之现值。

中国太平洋保险(集团)股份有限公司
财务报表附注(续)
2013年12月31日
(除特别注明外, 金额单位均为人民币百万元)

十七、资产负债表日后事项

2013年1月, 根据本公司第六届董事会2013年第一次临时会议决议, 本公司与德国安联集团签署了《中国太平洋保险(集团)股份有限公司及德国安联集团股东协议》。根据协议, 双方同意设立太保安联健康保险股份有限公司(以下简称“健康险公司”)。2014年2月, 中国保监会批准了健康险公司的筹建。

根据中国保监会的批复(保监许可[2014]121号), 于2014年3月5日, 太保产险定向发行了面值总额为人民币40亿元的十年期次级定期债务。太保产险在第五个计息年度末享有对该次级债的赎回权。本次级债务前5个计息年度的票面年利率为5.9%, 每年付息一次, 如太保产险不行使赎回权, 则该债务后5个计息年度的票面年利率将增加至7.9%, 并在债务剩余存续期内固定不变。

除其他附注中所述的资产负债表日后事项外, 本集团无其他重大的资产负债表日后事项。

十八、财务报表的批准

本财务报表业经本公司董事会于2014年3月28日决议批准。

根据本公司章程, 本财务报表将提交股东大会审议。

中国太平洋保险(集团)股份有限公司
附录: 财务报表补充资料
2013年12月31日
(除特别注明外, 金额单位均为人民币百万元)

一、净资产收益率和每股收益

	2013年		
	加权平均净资产 收益率	每股收益(人民币元)	
		基本	稀释
归属于母公司股东的净利润	9.52%	1.02	1.02
扣除非经常性损益后归属于母公司股东的净利润	9.49%	1.02	1.02

	2012年		
	加权平均净资产 收益率	每股收益(人民币元)	
		基本	稀释
归属于母公司股东的净利润	6.13%	0.59	0.59
扣除非经常性损益后归属于母公司股东的净利润	6.07%	0.58	0.58

于2013年12月31日及2012年12月31日, 本公司并无稀释性潜在普通股。

扣除非经常性损益后归属于母公司股东的净利润如下:

	2013年	2012年
归属于母公司股东的净利润	9,261	5,077
加/(减): 非经常性损益项目		
固定资产、无形资产和其他长期资产处置收益, 包括		
已计提资产减值准备的冲销部分	(3)	(22)
计入当期损益的政府补贴	(37)	(3)
与公司正常的经营业务无关的或有事项产生的收益	-	(3)
收购子公司利得	(10)	-
除上述各项之外的其他营业外收支净额	4	(44)
非经常性损益的所得税影响数	18	21
扣除非经常性损益后的净利润	9,233	5,026
减: 归属于少数股东的非经常性损益净影响数	-	1
扣除非经常性损益后归属于母公司股东的净利润	9,233	5,027

中国太平洋保险(集团)股份有限公司
附录: 财务报表补充资料
2013年12月31日
(除特别注明外, 金额单位均为人民币百万元)

二、中国会计准则与香港财务报告准则编报差异说明

本集团按照中国财政部于2006年2月颁布的《企业会计准则—基本准则》以及其后颁布及修订的具体会计准则、应用指南、解释以及其他相关规定(统称“中国会计准则”)编制合并财务报表。

本集团亦按照香港会计师公会颁布的香港财务报告准则及其解释及《香港联合交易所有限公司证券上市规则》适用的披露条例编制合并财务报表。

本集团按照中国会计准则编制的合并财务报表及按照香港财务报告准则编制的合并财务报表中列示的2013年度及2012年度的净利润以及于2013年12月31日和2012年12月31日的股东权益并无差异。